



Einladung zur Gemeindeversammlung

Gemeindesaal, Friedhofweg 11 in Zwingen
Mittwoch, 22. Juni 2022, 20:00 Uhr

Botschaft Gemeindeversammlung vom 22. Juni 2022

Einwohnergemeinde Zwingen

Traktandenliste

Inhaltsverzeichnis	Seite
<u>TRAKTANDUM 1</u>	
Protokoll der Gemeindeversammlung vom 24. März 2022.....	4
<u>TRAKTANDUM 2</u>	
Rechnung 2021	6
<u>TRAKTANDUM 3</u>	
Kenntnisnahme der Kreditabrechnung Planungskredit Schlossgasse 4	67
<u>TRAKTANDUM 4</u>	
Kenntnisnahme der Kreditabrechnung Erschliessung Simmelenmatt Kredit-überschreitung	67
<u>TRAKTANDUM 5</u>	
Convalere: Information über die Zusammenarbeit seit der GVS vom 23.6.2021	67
<u>TRAKTANDUM 6</u>	
Einbürgerung Nazife Bekteshoska	68
<u>TRAKTANDUM 7</u>	
Einbürgerung Fitore Bekteshoska	68
<u>TRAKTANDUM 8</u>	
Genehmigung Masterplan "Gestaltungsplanung Dorfstrasse / Kleebodenweg".....	68
<u>TRAKTANDUM 9</u>	
Budgetantrag Studienauftrag «Papierfabrik Ost Baufeld A+B»	72
<u>TRAKTANDUM 10</u>	
Überarbeitetes Reglement über die Ausrichtung von Mietzinsbeiträgen.....	76
<u>TRAKTANDUM 11</u>	
Informationen und Verschiedenes	76

Sehr geehrte Einwohnerinnen und Einwohner

Die Unterlagen zu den Traktanden können ab dem 10. Juni 2022 zu den Schalteröffnungszeiten oder nach Vereinbarung auf der Gemeindeverwaltung am Araweg 5a in Zwingen eingesehen werden. Ebenfalls werden die Unterlagen auf der Website publiziert.

Die Gemeindeversammlungen sind nach § 53 des kantonalen Gemeindegesetzes öffentlich. Mit der Vollendung des 18. Altersjahres sind Schweizerbürgerinnen und Schweizerbürger zur Teilnahme an der Gemeindeversammlung berechtigt. Nicht Stimmberechtigte haben sich jedoch an die für sie **bestimmten** Plätze zu begeben. Sie dürfen nur unter Vorbehalt mitreden.

Juni 2022
Gemeinderat Zwingen

Traktandum 1

Protokoll der Gemeindeversammlung vom 24. März 2022



Gemeindeversammlung vom
24. März 2022, 20.00 Uhr bis 22.26 Uhr
Anwesend: 70 stimmberechtigte Personen

Beschluss-Protokoll

1. Protokoll der Gemeindeversammlung vom 14. Dezember 2021

Das Protokoll der Gemeindeversammlung vom 14. Dezember 2021 wird einstimmig genehmigt und verdankt.

§§§

2. Revision Teilzonenplan Siedlung „Ortskern“

Antrag:

Der Gemeinderat beantragt der Gemeindeversammlung, die Revision der Teilzonenplanung Siedlung «Ortskern» und die dazugehörigen Mutationspläne Zonenplan Siedlung und Strassennetzplan zu genehmigen. Dies mit der von Martin Mottel beantragten Präzisierung von § 8.4 betreffend «Geschützte Vorgärten» des Reglements: Die im Plan bezeichneten Vorgärten sind geschützt. Räumliche Veränderungen sind nur mit Zustimmung des Gemeinderates zulässig.

Beschluss:

Die Gemeindeversammlung genehmigt den bereinigten Antrag mit 40:14 Stimmen bei entsprechenden Enthaltungen.

§§§

3. Bau- und Straßenlinienplan Judenacker

Antrag:

Der Gemeinderat beantragt der Gemeindeversammlung, den Bau- und Strassenlinienplan Judenacker zu genehmigen.

Beschluss:

Die Gemeindeversammlung genehmigt den Antrag mit 65 Stimmen und 5 Enthaltungen.

§§§

4. Heizungsvarianten:

1. **Selbstständiger Antrag vom 08.11.2021 nach §68 Gemeindegesetz (GemG); Nicht-Erheblicherklärung**

2. Gegenantrag des Gemeinderates

Antrag:

Der Gemeinderat beantragt den Antrag vom 08.11.2021 nach §68 Gemeindegesetz (GemG) für nicht erheblich zu erklären und dem Gegenantrag des Gemeinderates zuzustimmen.

Beschlüsse:

- 1) Die Gemeindeversammlung genehmigt den Antrag vom 08.11.2021 nach §68 Gemeindegesetz (GemG) mit 52:11 Stimmen und erklärt diesen für **erheblich**.
- 2) Der Gegenantrag wird mit grossem Mehr und 3 Stimmen abgelehnt.

§§§

5. Informationen und Verschiedenes

Gemäss detailliertem Verhandlungsprotokoll.

§§§

25. März 2022
GEMEINDERAT ZWINGEN

Publikation Anschlagkasten/Internet:
25. März 2022 bis 25. April 2022

TRAKTANDUM 2

Rechnung 2021

Erläuterungen zur Rechnungslegung öffentlicher Haushalte

Die folgenden Erklärungen dienen zum besseren Verständnis der Gemeinderechnung.

Die Rechnungslegung der Baselbieter Einwohnergemeinden orientiert sich am „Harmonisierten Rechnungslegungsmodell 2 (HRM2)“ der Schweizerischen Finanzdirektorenkonferenz (§ 165 Absatz 2 des Gemeindegesetzes).

Erfolgsrechnung

Die Erfolgsrechnung entspricht im Wesentlichen der Erfolgsrechnung aus der Privatwirtschaft. Sie enthält den laufenden Aufwand und Ertrag eines Kalenderjahres. Die Differenz zwischen Aufwand und Ertrag entspricht dem Saldo (Aufwandüberschuss = Verlust; Ertragsüberschuss = Gewinn). Bei der Budgetierung bildet die Entwicklung des Saldos eines der wesentlichen Elemente für die Festlegung des Steuerfusses.

Investitionsrechnung

Der wesentlichste Unterschied zur Rechnungslegung eines Privatunternehmens ist die zusätzlich geführte Investitionsrechnung. Die Investitionsrechnung umfasst die Ausgaben und Einnahmen für Sachwerte, die der öffentlichen Aufgabenerfüllung dienen und mehrjährig genutzt werden können (Verwaltungsvermögen). Ausgaben erfolgen für den Erwerb, die Erstellung oder die Sanierung von Verwaltungsvermögen. Einnahmen resultieren aus der Veräusserung von Verwaltungsvermögen, Überträgen vom Verwaltungs- ins Finanzvermögen oder aus Beiträgen Dritter (Bsp. Anwänderbeiträge). Die Nettoinvestitionen sind als Verwaltungsvermögen zu aktivieren. Sie unterliegen anschliessend der Abschreibungspflicht.

Bilanz

Die Bilanz zeigt die Vermögens- und Schuldenstruktur der Gemeinde zu Jahresbeginn und zum Jahresende. Sie umfasst die Aktiven (Finanz- und Verwaltungsvermögen) und Passiven (Fremd- und Eigenkapital).

Abschreibungen

Mittels Abschreibung wird der Entwertung getätigter Investitionen Rechnung getragen, und es wird eine angemessene Selbstfinanzierung (Cash Flow) der Gemeinde sichergestellt. Jede Anlage des Verwaltungsvermögens wird einer bestimmten Anlagekategorie zugeteilt und über die festgelegte (kategorisierte) Nutzungsdauer hinweg linear abgeschrieben (planmässige Abschreibungen). Stellt man fest, dass eine Anlage weniger lang als ihre kategorisierte Nutzungsdauer genutzt werden kann, muss die Nutzungsdauer verkürzt werden und es sind zusätzlich zu den planmässigen, ausserplanmässige Abschreibungen zu tätigen. Diese ausserplanmässigen Abschreibungen stellen sicher, dass die Anlage bei Erreichen der (verkürzten) Nutzungsdauer auf Null abgeschrieben ist. Für Investitionen, welche vor Inkrafttreten von HRM2, d.h. vor dem 1.1.2014 getätigt wurden, gelten gemäss der Übergangsregelung so genannte fix degressive Abschreibungssätze.

Allgemeiner Haushalt

Dieser umfasst alle über allgemeine Steuern (und nicht-zweckgebundene Gebühren) zu deckenden Aufgabenbereiche des Gemeinwesens: Die Summe dieser Aufwands- und Ertragsposten in der Erfolgsrechnung machen das Jahresergebnis aus, welches bei einem positiven Saldo das Eigenkapital der Gemeinde erhöht bzw. bei einem negativen Saldo vermindert.

Spezialfinanzierungen

Die Spezialfinanzierungen sind diejenigen Bereiche im Aufgabenspektrum der Gemeinde, welche verursachergerecht durch separate Gebühren finanziert werden müssen (nicht durch Steuern). Von Gesetzes wegen sind als Spezialfinanzierung die Wasserversorgung (Funktion 7101), die Abwasserbeseitigung (7201) sowie die Abfallbeseitigung (7301) zu führen. Weitere Spezialfinanzierungen kann die Gemeinde selber auf der Grundlage eines Reglements bestimmen (z.B. Antennenanlage). Verwaltungsinterne Leistungen sind als interne Verrechnungen auszuweisen, wenn sie für oder durch Spezialfinanzierungen erfolgen. Um die Querfinanzierung dieser Bereiche durch allgemeine Steuermittel zu verhindern, werden die entsprechenden Funktionen im Rahmen des Rechnungsabschlusses „neutralisiert“, und ihr Saldo mit dem Kapitalkonto der jeweiligen Spezialfinanzierung verrechnet. Aufwand und Ertrag der Spezialfinanzierung sind damit gleich hoch, die Funktionen der Spezialfinanzierungen sind saldoneutral. Das Gesamtergebnis der Rechnung ist deshalb gleich dem Ergebnis des allgemeinen Haushalts.

Erläuterung des Gemeinderates zur Jahresrechnung 2021

Allgemeine Bemerkungen

Statt einem budgetiertem Verlust von CHF 524'925.00 schliesst die Gemeinde Zwingen das Rechnungsjahr 2021 mit einem Ertragsüberschuss von CHF 170'548.49 ab.

Der Gewinn resultiert aus der Auflösung von Rückstellungen für die Ausfinanzierung der Pensionskasse über CHF 510'398.00. Diese Auflösung resultiert aus der guten Performance der Finanzanlagen der Basellandschaftlichen Pensionskasse. Die Rückstellungen sind somit nicht mehr nötig.

Zusätzlich fielen die Steuererträge der natürlichen Personen besser aus als budgetiert.

Durch den guten Rechnungsabschluss konnten CHF 100'000.00 in die Vorfinanzierung des Primarschulhausanbaus gebildet werden. Die Vorfinanzierung beträgt nun CHF 3'700'000.00. Zusätzlich konnten noch CHF 50'000.00 für die Vorfinanzierung Sanierung Brücke Ried auf CHF 800'000.00 geäufnet werden.

Der Ertragsüberschuss reduziert sich somit auf CHF 20'548.49.

ERFOLGSRECHNUNG

- 0110.3130.02: **Dienstleistungen Dritter**
Entstandene Ausgaben für die Durchführung der Einwohnergemeindeversammlung vom 20. März 2021 auf dem Schlosshof.
- 0120.3132.01: **Honorare Rechtsberatung**
Für komplexe Bauprojekte im Gemeindegebiet mussten Rechtsberatungen in Anspruch genommen werden.
- 0220.3102.02: **Druck Gemeindenachrichten**
Aus Kapazitätsgründen musste eine andere Druckerei berücksichtigt werden. Es erschien eine Ausgabe mehr als im Vorjahr.
- 0220.3118.02: **Lizenzen Software**
Mit der Umstellung auf eine Cloud-Version (Kosteneinsparung durch Auslagerung des Servers) fielen zusätzliche Lizenzgebühren an.
- 2120.3020.01: **Löhne Lehrkräfte**
Aufgrund von krankheitsbedingten Ausfällen sowie einer Mutterschaft mussten Aushilfen angestellt werden, zusätzlich konnte ab August die geplante Reduktion einer Schulklasse nicht realisiert werden.
- 2120.3111.01: **Anschaffung Mobiliar/Maschinen**
Für zwei Klassenzimmer sind neues Schulmobiliar gekauft worden.

- 2120.3612.01: **Schulgeld an andere Gemeinden**
Drei Schüler von Zwingen besuchen die Primarschule in Laufen. Diese Kosten stellt uns die Stadt Laufen in Rechnung.
- 2120.4260.02: **Rückerstattung Dritter**
Rückerstattungen von der Krankentaggeldversicherung und Mutterschaftsversicherung.
- 2120.4612.01: **Schulgeld von anderen Gemeinden**
Die Gemeinde Brislach bezieht bei uns die Dienstleistung der Logopädie.
- 2140.3612.01: **Beitrag reg. Musikschule Laufental/Thierstein**
Die Schüleranzahl, welche von Zwingen die Musikschule besuchen, stieg von 51 auf 58.
- 2172.3131.01: **Schulraumplanung**
Für die Erweiterung des Primarschulhauses erstellte die Fa. Kontextplan in der 1. Phase den Handlungsbedarf für unsere Schule.
- 2172.3144.01: **Unterhalt Liegenschaft (Primarschulhaus)**
Zusätzlich zu dem budgetierten Unterhalt musste bei der Heizung die Expansionsanlage / Druckhaltung ersetzt werden, die Fenster und Lamellen wurden gereinigt sowie in den Duschen die Membranen ersetzt.
- 2172.3893.01: **Einlage Vorfinanzierung Primarschulhaus**
Eine weitere Einlage in die Vorfinanzierung des Primarschulhauses konnte vorgenommen werden.
- 2173.3160.01: **Mietbeiträge an Kanton BL**
Die Gemeinde Zwingen mietet im Sekundarschulhaus Räumlichkeiten, welche drei Dorfvereine unentgeltlich benützen dürfen, jedoch wurden von Seiten des Kantons der Mietzins mehrere Jahre nicht verrechnet. Dies hat er nun nachgeholt.
- 2174.3144.01: **Unterhalt Liegenschaft (Dorfstr. 11)**
Aufgrund des Schulraummangels musste das Musikzimmer in zwei Primarschulkassenräume umgebaut werden.
- 2180.3130.01: **Dienstleistungen Dritter**
Der Mittagstisch Laufen verrechnet uns die Vollkosten ihres Mittagstisches, da eine Schülerin von Zwingen in Laufen den Mittagstisch der Primarschule Laufen besucht.
- 3410.3140.01: **Unterhalt Sportanlage Grossmatt**
Es wurde bei der bestehenden Materialgarage das Dach saniert. Dem Turnverein wurde 20% der neuen Hochsprunganlage mitfinanziert.
- 4120.3614.02: **Anteil neue Pflegefinanzierung**
Gestiegene Kosten und mehr abgerechnete Pflagetage.

- 4210.3635.01: **Private Spitexorganisationen**
Privaten Spitexorganisationen kommt eine grössere Bedeutung zu, andererseits nehmen die Leistungsstunden des Spitex-Verein Laufental ab (Kto. 4210.3636.01).
- 57xx.xxxx.xx **Sozialhilfe + Asylwesen**
Die Gemeindeversammlung vom 23. Juni 2021 beschloss für die Sozialhilfe und das Asylwesen der Fa. Convalere in Pratteln per 1. Oktober 2021 zu beauftragen. Die Budgetzahlen wurden nach alter Methode berechnet. Die Zahlen weichen somit ab, da diese neu nach dem Nettoprinzip verbucht werden. In diesem Fall können Rückerstattungen von Sozialversicherungen (IV, ALV, etc.) sowie Einnahmen der Sozialhilfebezüger, welche zu Kontrollzwecken über die Gemeinde abgerechnet werden (Lohneinkommen, Prämienverbilligung, etc.) als Aufwandminderung gebucht werden.
- 6150.3141.02: **Unterhalt Beleuchtungsanlagen**
Es mussten einige Fundamente von Kandellabern sowie Lampen ersetzt werden. Aufgrund von Autounfällen entstanden zusätzliche Kosten.
- 6150.3151.01: **Unterhalt Mobiliar/Maschinen.**
Beim Traktor New Holland musste eine grössere Reparatur durchgeführt werden.
- 6150.3893.02: **Einlage Vorfinanzierung Sanierung Brücke Ried**
Eine weitere Einlage in die Vorfinanzierung der Sanierung der Brücke Ried konnte vorgenommen werden.
- 6290.4240.01: **Verkauf Tageskarten SBB**
Eingang der letzten verkauften Tageskarten der Monate Januar und Februar.
- 7101.3143.02: **Wasserleitungsbrüche**
Überdurchschnittliche Wasserleitungsbrüche im Jahr 2021.
- 7101.3132.04 **Nachführung Leitungskataster/GIS**
Nicht budgetierte Auslagen für diverse Nachführungen von Leitungskatastern.
- 7101.3510.01 **Einlage Spezialfinanzierung (Wasserversorgung)**
Dank höheren Erträgen und tieferen Aufwänden kann eine Einlage von CHF 444'051.74 in den Wasserversorgungsfonds getätigt werden.
- 7101.4391.01: **Überschuss aus Investitionsrechnung**
Da die Investitionseinnahmen grösser als das gesamte Verwaltungsvermögen der Spezialfinanzierung Wasser sind (Bilanz-Kto. 14031), wurde der überschüssende Teil in die Erfolgsrechnung übertragen.

- 7201.3132.01: **Expertisen/Gutachten/Pläne**
Es fielen höhere Kosten als geplant an.
- 7201.3132.02 **Nachführung Leitungskataster/GIS**
Nicht budgetierte Auslagen für diverse Nachführungen von Leitungskatastern.
- 7201.3510.01 **Einlage Spezialfinanzierung (Abwasserversorgung)**
Dank höheren Erträgen und tieferen Aufwänden kann eine Einlage von CHF 457'722.12 in den Wasserversorgungsfonds getätigt werden.
- 7201.4391.01: **Überschuss aus Investitionsrechnung**
Da die Investitionseinnahmen grösser als das gesamte Verwaltungsvermögen der Spezialfinanzierung Abwasser sind (Bilanz-Kto. 14032), wurde der überschüssende Teil in die Erfolgsrechnung übertragen.
- 7410.3142.02: **Unterhalt Bäche**
Der Kanton hat uns Anstösserbeiträge für gemeindeeigene Parzellen an Gewässern in Rechnung gestellt.
- 7620.3101.01: **Betriebs- u. Verbrauchsmaterial**
Einkauf von Robidogbeutel zusammen mit der Gemeinde Brislach (bessere Konditionen). Der Anteil der Gemeinde Brislach wurde auf dem Konto 7620.4260.01 weiterverrechnet.
- 7900.3130.01: **Honorar Ortsplanung**
Auslagen für die Entwicklung des Bahnhofareals.
- 7900.3130.02: **Honorar für Erschliessung/Verkehr**
Auslagen für die Erschliessung Papierfabrik/Etzmatt sowie der Industriezone Ried.
- 8200.3145.01: **Unterhalt Wald**
Aufgrund der Trockenheit der vergangenen Jahre musste ein grösserer Sicherheitsholzschlag vorgenommen werden.
- 910x.xxxx.xx: **Steuern**
Höhere Einkommenssteuern im Jahr 2021 sowie höhere Steuern in den Vorjahren als erwartet.
- 9300.4621.02: **Sonderlasten Soziales**
Der Sozialindex von Zwingen ist weiterhin über dem kantonalen Durchschnitt.
- 9300.4622.01: **Horizontaler Finanzausgleich**
Das kantonale Ausgleichsniveau wurde mit CHF 2'650.00 pro Einwohner budgetiert. Die Steuerkraft 2021 der Gemeinde Zwingen betrug CHF 2'136.06. Die Steuerkraft war höher als erwartet, daraus resultiert ein tieferer Finanzausgleich.

- 9300.4625.01: **Solidaritätsbeitrag Auszahlung**
Im Jahr 2019 wurden erstmals Solidaritätsbeiträge an Gemeinden mit einer besonders hohen Sozialhilfequote ausgerichtet. Diese Solidaritätsbeiträge werden von allen Gemeinden solidarisch mit 10 Franken pro Einwohner alimentiert. In der Jahresrechnung 2021 wurde der Gemeinde Zwingen ein Betrag von CHF 5'711.00 ausbezahlt.
- 9300.4621.01: **Sonderlasten Bildung**
Die Schülerzahl pro 1000 Einwohner ist in Zwingen über dem kantonalen Durchschnitt. Die Entschädigung war höher als erwartet.
- 9630.3140.02: **Unterhalt Aussenanlagen Schlossareal**
Im Rosengarten wurde das Rosenbeet neu angepflanzt.
- 9630.4430.06: **Mieten Etmatt**
Die qualitativ bessere Zwischennutzung wird sich erst im Jahr 2022 finanziell bemerkbar machen.
- 9690.3181.01: **Debitoren-Verluste**
Die Gemeinde Zwingen verzichtete auf einen Teil der alten Forderungen zu Gunsten des Neustarts der Birs-Golf AG.
- 9950.3052.01: **Rückstellung PK-Unterdeckung**
Auflösung der Rückstellungen aufgrund der guten Performance der Finanzanlagen der Basellandschaftlichen Pensionskasse. Die Rückstellungen sind somit nicht mehr nötig

BILANZ

- 20640 **Darlehen**
Reduktion der Darlehensschuld um CHF 1,5 Mio. auf neu CHF 6,5 Mio.
- 29300: **Vorfinanzierungen für noch nicht realisierte Investitionen**
Erhöhungen der Vorfinanzierungen des Primarschulhausanbaus um CHF 100'000.00 und der Sanierung Brücke Ried um CHF 50'000.00.

Bestände Vorfinanzierungen per 31.12.2021:

Umbau Verwaltungsgebäude	CHF	1'500'000.00
Anbau Primarschulhaus	CHF	3'700'000.00
Sanierung Brücke Ried	CHF	800'000.00
Erschliessung Papiri	CHF	500'000.00
TOTAL	CHF	6'500'000.00

AUFLISTUNG DER INVESTITIONEN (Schlussabrechnung per 31.12.2021)

- 0220.5060.03: **Erneuerung IT-Infrastruktur**
Der Kredit von CHF 75'000.00 wurde um CHF 928.95 unterschritten.
- 0291.5030.01: **Gas-Erschliessung Schlossareal**
Der Kredit von CHF 75'000.00 wurde um CHF 74'236.45 unterschritten.
Aufgrund der Verzögerung der Bauausführung wird der Kredit geschlossen.
- 3410.5030.02: **Sicherheitsholzschlag Grossmatt**
Der Kredit von CHF 55'000.00 wurde um CHF 1'000.85 überschritten.
Fällung fand in zwei Etappen statt.
- 6150.5010.35: **Feinbelag Strengengefeld/Weidenweg**
Der Kredit von CHF 140'000.00 wurde um CHF 13'965.60 unterschritten.
- 6150.5060.02: **Traktor John-Deere**
Der Kredit von CHF 60'500.00 wurde um CHF 3'500.00 überschritten.
Betrag leicht höher als Offerte.
- 7101.5200.01: **Digitalisierung Gemeindeinfrastrukturdaten Wasserversorgung**
Der Kredit von CHF 30'000.00 wurde um CHF 9'156.05 unterschritten.
- 7201.5200.01: **Digitalisierung Gemeindeinfrastrukturdaten Abwasserbeseitigung**
Der Kredit von CHF 45'000.00 wurde um CHF 2'799.95 unterschritten.
- 7301.5040.01: **Abfallsammelstelle**
Der Kredit von CHF 100'000.00 wurde um CHF 18'240.55 überschritten. Die Altkleidersammelstelle wurde ebenfalls als Unterflurcontainer erstellt. Eine grössere Belagssanierung war nötig.
- 7101.5200.01: **Digitalisierung Gemeindeinfrastrukturdaten Wasserversorgung**
Der Kredit von CHF 70'000.00 wurde um CHF 4'972.15 unterschritten
- .

Einwohnergemeinde Zwingen		FINANZKENNZAHLEN Rechnung 2021				
Kennzahl		Rechnung 2021		Rechnung 2020	5 Jahre	Kantonale Richtwerte
		Wert	Bewertung	Wert	Wert	
Selbstfinanzierungsgrad	- Gesamthaushalt	N/V	-	204%	N/V	Der jährliche Selbstfinanzierungsgrad kann stark schwanken. Mittelfristig sollte der Selbstfinanzierungsgrad gegen 100% betragen, wobei auch der Stand der aktuellen Verschuldung und die Konjunkturlage (bei Hochkonjunktur möglichst über 100%) eine Rolle spielt.
	- Allgemeiner Haushalt	115%	-	72%	286%	
	- Wasser	N/V	-	N/V	N/V	
	- Abwasser	N/V	-	N/V	N/V	
Zinsbelastungsanteil		-0,4%	Gut	-1,1%	-0,4%	<4%: Gut 4%-9%: Genügend >9%: Schlecht
Kapitaldienstanteil		3,3%	Geringe Belastung	2,4%	3,5%	<5%: Geringe Belastung 5%-15%: Tragbare Belastung >15%: Hohe Belastung
Selbstfinanzierungsanteil		13%	Mittel	11%	8%	>20%: Gut 10%-20%: Mittel <10%: Schlecht
Investitionsanteil		5%	Schwache Investitionstätigkeit	12%	10%	<10%: Schwache Investitionstätigkeit 10%-20%: Mittlere Investitionstätigkeit 20%-30%: Starke Investitionstätigkeit >30%: Sehr starke Investitionstätigkeit
Nettoverschuldungsquotient		-123%	Gut	-110%	-104%	<100: Gut 100%-150%: Genügend >150%: Schlecht
Nettoschuld in Fr./Einwohner		-2 760	Nettovermögen	-2 461	-2 327	< 0 Franken: Nettovermögen 0 - 600 Franken: Geringe Verschuldung 601 - 1'500 Franken: Mittlere Verschuldung 1'501 - 3'000 Franken: Hohe Verschuldung > 3'000 Franken: Sehr hohe Verschuldung
Bruttoverschuldungsanteil		67%	Gut	80%	84%	<50%: Sehr gut 50%-100%: Gut 100%-150%: Mittel 150%-200%: Schlecht >200%: Kritisch

NV: Nicht verfügbar - Wert kann nicht berechnet werden.

Einwohnergemeinde Zwingen
 Schlossgasse 4
 CH-4222 Zwingen
 Tel. 061 766 96 36
 Fax. 061 766 96 37



ERGEBNISÜBERSICHT

	Rechnung 2021		Budget 2021		Rechnung 2020	
	Aufwand	Ertrag	Aufwand	Ertrag	Aufwand	Ertrag
ERFOLGSRECHNUNG						
Betriebliches Ergebnis:	11'281'248.40	11'301'796.89	11'219'901	10'694'976	11'703'294.04	11'748'155.28
Aufwandüberschuss		93'803.43		875'505		28'314.52
Ertragsüberschuss						
Ergebnis aus Finanzierung:	255'601.92		343'080		366'364.76	
Aufwandüberschuss						
Ertragsüberschuss						
Operatives Ergebnis (Betrieb & Finanzierung)	161'798.49			532'425	338'050.24	
Ausserordentliches Ergebnis		141'250.00	7'500			293'189.00
Aufwandüberschuss						
Ertragsüberschuss						
Gesamtergebnis (operativ & ausserordentlich)	20'548.49			524'925	44'861.24	
	Ausgaben	Einnahmen	Ausgaben	Einnahmen	Ausgaben	Einnahmen
INVESTITIONSRECHNUNG	495'070.55	843'795.85	280'500	1'477'000	1'362'814.00	778'410.90
Zunahme der Nettoinvestitionen						
Abnahme der Nettoinvestitionen	348'725.30		1'196'500.00			584'403.10
	Aktiven	Passiven	Aktiven	Passiven	Aktiven	Passiven
BILANZ	21'281'885.04	21'281'885.04			22'350'408.50	22'350'408.50
Bilanzüberschuss (+) / Bilanzfehlbetrag (-)		1'971'930.04				1'951'381.55



Erfolgsrechnung

Funktionale Gliederung

Konto	Erfolgsrechnung HRM2 Funktionale Gliederung ER HRM2	Rechnung 2021		Budget 2021		Rechnung 2020	
		Aufwand	Ertrag	Aufwand	Ertrag	Aufwand	Ertrag
	Total	11'301'796.89	11'301'796.89	11'219'901	10'694'976	11'748'155.28	11'748'155.28
	Netto Aufwand				524'925		
0	ALLGEMEINE VERWALTUNG	1'308'760.71	79'196.15	1'265'796	80'062	1'254'453.77	626'488.47
	Netto Aufwand		1'229'564.56		1'185'734		627'965.30
1	ÖFFENTLICHE ORDNUNG UND SICHERHEIT	418'749.48	149'385.50	478'801	160'121	412'663.95	150'531.91
	Netto Aufwand		269'363.98		318'680		262'132.04
2	BILDUNG	4'398'572.21	417'641.24	4'013'246	349'500	4'426'586.27	398'682.91
	Netto Aufwand		3'980'930.97		3'663'746		4'027'903.36
3	KULTUR, SPORT, FREIZEIT, KIRCHE	230'492.01	7'575.00	242'890	7'000	312'504.88	7'000.00
	Netto Aufwand		222'917.01		235'890		305'504.88
4	GESUNDHEIT	598'555.64	102'868.20	574'280	84'000	491'681.79	112'023.00
	Netto Aufwand		495'687.44		490'280		379'658.79
5	SOZIALE SICHERHEIT	2'053'134.55	538'318.40	2'642'860	1'111'800	2'194'097.27	704'176.80
	Netto Aufwand		1'514'816.15		1'531'060		1'489'920.47
6	VERKEHR	557'387.56	49'370.65	518'779	60'500	532'764.75	45'427.44
	Netto Aufwand		508'016.91		458'279		487'337.31
7	UMWELTSCHUTZ UND RAUMORDNUNG	1'908'416.91	1'832'935.53	1'163'753	1'059'432	1'491'888.15	1'392'277.25
	Netto Aufwand		75'481.38		104'321		99'610.90
8	VOLKSWIRTSCHAFT	35'725.55	128'905.90	30'924	110'562	34'935.85	116'651.90
	Netto Ertrag	93'180.35		79'638		81'716.05	
9	FINANZEN UND STEUERN	-207'997.73	7'995'600.32	288'572	7'671'999	596'578.60	8'194'895.60
	Netto Ertrag	8'203'598.05		7'383'427		7'598'317.00	



Erfolgsrechnung

Zusammenzug nach Arten

Konto	Erfolgsrechnung HRM2 Artengliederung ER HRM2	Rechnung 2021		Budget 2021		Rechnung 2020	
		Aufwand	Ertrag	Aufwand	Ertrag	Aufwand	Ertrag
3	Aufwand	11'281'248.40		11'219'901.00		11'703'294.04	
30	Personalaufwand	4'080'683.00		4'550'280.00		4'463'961.71	
300	Behörden und Kommissionen	142'692.50		148'000.00		132'135.00	
3000	Behörden und Kommissionen	142'692.50		148'000.00		132'135.00	
301	Löhne des Verwaltungs- und Betriebspersonals	1'272'604.80		1'340'450.00		1'324'505.95	
3010	Löhne des Verwaltungs- und Betriebspersonals	1'272'604.80		1'340'450.00		1'324'505.95	
302	Löhne der Lehrkräfte	2'437'176.25		2'289'000.00		2'256'718.10	
3020	Löhne der Lehrkräfte	2'437'176.25		2'289'000.00		2'256'718.10	
303	Temporäre Arbeitskräfte	13'273.00		12'000.00		12'655.00	
3030	Temporäre Arbeitskräfte	13'273.00		12'000.00		12'655.00	
304	Zulagen	32'694.20		36'020.00		35'036.30	
3040	Erziehungszulagen	32'694.20		36'020.00		35'036.30	
305	Arbeitgeberbeiträge	149'884.40		684'510.00		672'551.45	
3050	AHV, IV, EO, ALV, Verwaltungskosten	262'466.95		263'080.00		268'900.05	
3052	Pensionskassen	-205'920.25		324'910.00		308'148.05	
3053	Unfallversicherungen	35'624.40		39'890.00		40'015.45	
3054	Familienausgleichskasse	30'329.80		29'270.00		29'042.30	
3055	Krankentaggeldversicherungen	27'383.50		27'360.00		26'445.60	
306	Arbeitgeberleistungen	680.00		1'500.00		680.00	
3069	Übrige Arbeitgeberleistungen	680.00		1'500.00		680.00	
309	Übriger Personalaufwand	31'677.85		38'800.00		29'679.91	
3090	Aus- und Weiterbildung des Personals	25'424.50		31'300.00		22'921.61	
3091	Personalrekrutierung	112.00		1'000.00		127.10	
3099	Sonstiger Personalaufwand	6'141.35		6'500.00		6'631.20	
31	Sach- und übriger Betriebsaufwand	2'029'580.35		1'801'274.00		1'736'776.43	
310	Material- und Warenaufwand	185'170.07		186'670.00		218'302.88	
3100	Büromaterial	28'518.98		37'640.00		35'010.72	
3101	Betriebs-, Verbrauchsmaterial	56'645.20		51'600.00		55'084.77	
3102	Drucksachen, Publikationen	31'059.30		26'500.00		51'848.65	
3103	Fachliteratur, Zeitschriften	1'246.45		2'700.00		2'332.30	
3104	Lehrmittel	56'720.79		57'530.00		66'399.11	
3105	Lebensmittel	6'016.70		8'000.00		5'504.60	
3109	Übriger Material- und Warenaufwand	4'962.65		2'700.00		2'122.73	
311	Möblien, Maschinen, Fahrzeuge	168'023.18		151'124.00		107'050.22	
3110	Büromöbel und -geräte	5'239.34		11'680.00		6'155.92	
3111	Apparate, Maschinen, Fahrzeuge, Werkzeuge	85'235.38		64'034.00		34'594.60	
3112	Dienstkleider	2'919.75		5'800.00		2'554.25	
3113	Hardware	5'649.50		4'000.00		483.75	
3118	Immaterielle Anlagen	63'876.26		56'000.00		44'213.30	
3119	Übrige Anschaffungen	5'102.95		9'610.00		19'048.40	
312	Ver- und Entsorgung	183'772.70		190'000.00		169'025.20	
3120	Ver- und Entsorgung	183'772.70		190'000.00		169'025.20	



Konto	Erfolgsrechnung HRM2 Artengliederung ER HRM2	Rechnung 2021		Budget 2021		Rechnung 2020	
		Aufwand	Ertrag	Aufwand	Ertrag	Aufwand	Ertrag
313	Dienstleistungen und Honorare	710'014.59		524'860.00		559'889.65	
3130	Dienstleistungen Dritter	359'522.05		257'180.00		227'603.91	
3131	Planungen und Projektierungen Dritter	31'381.35		10'000.00		6'214.20	
3132	Honorare externe Berater, Gutachter, Fachexperten	273'068.09		211'100.00		281'372.64	
3133	Informatik-Nutzungsaufwand	3'761.00		3'800.00		3'801.80	
3134	Sachversicherungsprämien	42'282.10		42'780.00		40'897.10	
314	Baulicher Unterhalt	414'486.36		384'000.00		356'996.53	
3140	Unterhalt an Grundstücken	54'846.07		44'000.00		70'627.08	
3141	Unterhalt Strassen/Verkehrswege	47'438.13		34'500.00		40'686.21	
3142	Unterhalt Wasserbau	29'131.30		6'500.00		1'516.95	
3143	Unterhalt übrige Tiefbauten	138'822.55		172'200.00		168'446.60	
3144	Unterhalt Hochbauten	128'648.31		116'300.00		60'699.69	
3145	Unterhalt Wald	15'600.00		10'000.00		15'020.00	
3149	Unterhalt übrige Sachanlagen			500.00			
315	Unterhalt Mobilien und immaterielle Anlagen	59'402.14		58'720.00		59'277.83	
3150	Unterhalt Büromöbel und -geräte	13'576.60		10'500.00		11'016.90	
3151	Unterhalt Apparate, Maschinen, Fahrzeuge, Werkzeuge	30'281.84		24'600.00		30'575.23	
3153	Informatik-Unterhalt (Hardware)	14'735.95		18'620.00		13'448.20	
3158	Unterhalt immaterielle Anlagen	807.75		5'000.00		4'237.50	
316	Mieten, Leasing, Pachten, Benützungsgebühren	123'591.96		108'100.00		93'779.67	
3160	Miete und Pacht Liegenschaften	116'049.75		101'600.00		84'840.55	
3161	Mieten, Benützungskosten Mobilien	3'784.48		2'500.00		4'809.80	
3162	Raten für operatives Leasing	3'757.73		4'000.00		4'129.32	
317	Spesenentschädigungen	68'069.25		88'350.00		62'232.45	
3170	Reisekosten und Spesen	53'110.00		64'120.00		36'919.80	
3171	Exkursionen, Schulreisen und Lager	14'959.25		24'230.00		25'312.65	
318	Wertberichtigungen auf Forderungen	99'616.44		90'000.00		102'028.70	
3181	Tatsächliche Forderungsverluste	28'902.99		5'000.00		6'519.95	
3182	Wertberichtigung Steuerguthaben natürliche Personen	5'000.00				-7'000.00	
3183	Tatsächliche Forderungsverluste Steuerguthaben natürliche Personen	63'964.25		75'000.00		79'415.80	
3185	Tatsächliche Forderungsverluste Steuerguthaben juristische Personen	1'749.20		10'000.00		23'092.95	
319	Verschiedener Betriebsaufwand	17'433.66		19'450.00		8'193.30	
3199	Übriger Betriebsaufwand	17'433.66		19'450.00		8'193.30	
33	Abschreibungen Verwaltungsvermögen	394'409.00		445'790.00		369'923.70	
330	Abschreibungen Sachanlagen	385'009.80		414'050.00		362'485.35	
3300	Planmässige Abschreibungen Sachanlagen	385'009.80		414'050.00		362'485.35	
332	Abschreibungen Immaterielle Anlagen	9'399.20		31'740.00		7'438.35	
3320	Planmässige Abschreibungen immaterielle Anlagen	9'399.20		31'740.00		7'438.35	
34	Finanzaufwand	49'964.25		61'440.00		61'614.96	



Erfolgsrechnung

Zusammenzug nach Arten

Konto	Erfolgsrechnung HRM2 Artengliederung ER HRM2	Rechnung 2021		Budget 2021		Rechnung 2020	
		Aufwand	Ertrag	Aufwand	Ertrag	Aufwand	Ertrag
340	Zinsaufwand	15'664.85		16'940.00		22'018.05	
3401	Verzinsung kurzfristige Finanzverbindlichkeiten	604.90		640.00		579.40	
3403	Vergütungszinsen/Skonti Steuern	4'722.85		4'000.00		4'481.20	
3406	Verzinsung langfristige Finanzverbindlichkeiten	10'245.00		12'200.00		16'837.50	
3409	Übrige Passivzinsen	92.10		100.00		119.95	
342	Kapitalbeschaffung und -verwaltung	484.65		4'000.00		1'593.71	
3420	Kapitalbeschaffung und -verwaltung	484.65		4'000.00		1'593.71	
343	Liegenschaftenaufwand Finanzvermögen	33'814.75		40'500.00		38'003.20	
3431	Nicht baulicher Unterhalt Finanzvermögen	13'196.50		21'000.00		16'619.50	
3439	Übriger Liegenschaftsaufwand Finanzvermögen	20'618.25		19'500.00		21'383.70	
35	Einlagen in Fonds und Spezialfinanzierungen	916'071.56				480'868.60	
351	Einlagen in Fonds und Spezialfinanzierungen im Eigenkapital	916'071.56				480'868.60	
3510	Einlagen in Spezialfinanzierungen	901'773.86				466'928.25	
3511	Einlagen in Fonds des Eigenkapitals	14'297.70				13'940.35	
36	Transferaufwand	3'593'233.34		4'294'705.00		3'702'990.14	
361	Entschädigungen an Gemeinwesen	1'542'100.40		1'353'450.00		1'196'977.40	
3611	Entschädigungen an Kanton	84'510.00		80'000.00		86'532.00	
3612	Entschädigungen an Gemeinden und Zweckverbände	1'127'518.60		988'450.00		887'555.70	
3614	Entschädigungen an öffentliche Unternehmungen	330'071.80		285'000.00		222'889.70	
362	Finanz- und Lastenausgleich	24'660.00		24'800.00		24'440.00	
3625	Finanzierung Solidaritätsbeitrag	24'660.00		24'800.00		24'440.00	
363	Beiträge an Gemeinwesen und Dritte	2'007'817.39		2'897'795.00		2'462'917.24	
3631	Beiträge an Kanton	439'438.70		452'305.00		479'462.70	
3632	Beiträge an Gemeinden und Zweckverbände	174'575.55		222'200.00		195'039.80	
3634	Beiträge an öffentliche Unternehmungen	16'156.30		43'940.00		47'018.35	
3635	Beiträge an private Unternehmungen	42'508.75		31'600.00		17'402.50	
3636	Beiträge an private Organisationen ohne Erwerbszweck	184'184.09		247'250.00		236'479.82	
3637	Beiträge an private Haushalte	1'150'954.00		1'900'500.00		1'487'514.07	
366	Abschreibungen Investitionsbeiträge	18'655.55		18'660.00		18'655.50	
3660	Planmässige Abschreibung Investitionsbeiträge	18'655.55		18'660.00		18'655.50	
38	Ausserordentlicher Aufwand	150'000.00				800'000.00	
389	Einlagen in das Eigenkapital	150'000.00				800'000.00	
3893	Einlagen in Vorfinanzierungen	150'000.00				550'000.00	



Erfolgsrechnung

Zusammenzug nach Arten

Konto	Erfolgsrechnung HRM2 Artengliederung ER HRM2	Rechnung 2021		Budget 2021		Rechnung 2020	
		Aufwand	Ertrag	Aufwand	Ertrag	Aufwand	Ertrag
3894	Einlagen in finanzpolitische Reserve					250'000.00	
39	Interne Verrechnungen	67'306.90		66'412.00		87'158.50	
390	Material- und Warenbezüge	7'612.50		8'812.00		10'335.85	
3900	Interne Verrechnungen von Material- und Warenbezügen	7'612.50		8'812.00		10'335.85	
391	Dienstleistungen	25'870.85		26'100.00		27'171.70	
3910	Interne Verrechnungen von Dienstleistungen	25'870.85		26'100.00		27'171.70	
392	Pacht, Mieten, Benützungskosten	18'666.65		14'000.00		28'000.00	
3920	Interne Verrechnungen von Pacht, Mieten, Benützungskosten	18'666.65		14'000.00		28'000.00	
393	Betriebs- und Verwaltungskosten	4'911.90		5'300.00		4'813.45	
3930	Interne Verrechnungen von Betriebs- und Verwaltungskosten	4'911.90		5'300.00		4'813.45	
394	Kalk. Zinsen und Finanzaufwand	10'245.00		12'200.00		16'837.50	
3940	Interne Verrechnungen von kalk. Zinsen und Finanzaufwand	10'245.00		12'200.00		16'837.50	
4	Ertrag		11'301'796.89		10'694'976.00		11'748'155.28
40	Fiskalertrag		5'785'405.90		5'365'000.00		5'530'101.50
400	Steuern natürliche Personen		4'536'908.40		4'230'000.00		4'323'334.95
4000	Einkommenssteuern natürliche Personen		4'155'599.65		3'810'000.00		3'933'593.25
4001	Vermögenssteuern natürliche Personen		218'357.00		220'000.00		190'256.20
4002	Quellensteuern natürliche Personen		162'951.75		200'000.00		199'485.50
401	Steuern juristische Personen		1'248'497.50		1'135'000.00		1'206'766.55
4010	Ertragssteuern juristische Personen		1'140'691.10		1'050'000.00		1'083'765.25
4011	Kapitalsteuern juristische Personen		107'806.40		85'000.00		123'001.30
41	Regalien und Konzessionen		123'405.90		105'062.00		111'151.90
410	Regalien		5'061.90		5'062.00		5'061.90
4100	Regalien		5'061.90		5'062.00		5'061.90
412	Konzessionen		118'344.00		100'000.00		106'090.00
4120	Konzessionen		118'344.00		100'000.00		106'090.00
42	Entgelte		1'331'976.49		1'223'060.00		1'280'251.63
420	Ersatzabgaben		135'610.75		130'000.00		134'317.95
4200	Ersatzabgaben		135'610.75		130'000.00		134'317.95
421	Gebühren für Amtshandlungen		56'887.53		42'900.00		72'610.50
4210	Gebühren für Amtshandlungen		56'887.53		42'900.00		72'610.50
422	Spital- und Heimtaxen, Kostgelder		16'035.00		16'000.00		12'732.00
4220	Taxen und Kostgelder		16'035.00		16'000.00		12'732.00



Erfolgsrechnung

Zusammenzug nach Arten

Konto	Erfolgsrechnung HRM2 Artengliederung ER HRM2	Rechnung 2021		Budget 2021		Rechnung 2020	
		Aufwand	Ertrag	Aufwand	Ertrag	Aufwand	Ertrag
424	Benützungsgebühren und Dienstleistungen		924'653.75		936'710.00		897'927.70
4240	Benützungsgebühren und Dienstleistungen		924'653.75		936'710.00		897'927.70
425	Erlös aus Verkäufen		457.40		2'000.00		492.85
4250	Verkäufe		457.40		2'000.00		492.85
426	Rückerstattungen		182'698.36		93'450.00		141'024.23
4260	Rückerstattungen Dritter		182'698.36		93'450.00		141'024.23
427	Bussen		3'600.00		2'000.00		3'902.00
4270	Bussen		3'600.00		2'000.00		3'902.00
429	Übrige Entgelte		12'033.70				17'244.40
4290	Übrige Entgelte		112.35				818.05
4293	Eingang abgeschriebener Steuerforderungen nat. Personen		11'921.35				16'426.35
43	Verschiedene Erträge		768'978.88				419'479.95
439	Übriger Ertrag		768'978.88				419'479.95
4391	Übertragung aus der Investitionsrechnung		768'978.88				419'479.95
44	Finanzertrag		305'566.17		404'520.00		427'979.72
440	Zinsertrag		57'617.12		95'250.00		143'503.82
4401	Zinsen Forderungen und Kontokorrente		3'048.30		3'000.00		63'775.97
4403	Verzugszinsen Steuern		51'392.15		90'000.00		72'437.85
4409	Übrige Zinsen von Finanzvermögen		3'176.67		2'250.00		7'290.00
443	Liegenschaftenertrag Finanzvermögen		151'210.45		203'870.00		171'022.35
4430	Pacht- und Mietzinse Liegenschaften Finanzvermögen		151'210.45		203'870.00		171'022.35
445	Ertrag aus Darlehen und Beteiligungen		45'180.00		46'900.00		50'021.20
4450	Verwaltungsvermögen						
4450	Ertrag aus Darlehen Verwaltungsvermögen		39'680.00		41'400.00		44'521.20
4451	Ertrag aus Beteiligungen Verwaltungsvermögen		5'500.00		5'500.00		5'500.00
447	Liegenschaftenertrag Verwaltungsvermögen		51'558.60		58'500.00		63'432.35
4470	Pacht- und Mietzinse Liegenschaften Verwaltungsvermögen		25'151.70		39'500.00		37'918.55
4479	Übrige Erträge Liegenschaften Verwaltungsvermögen		26'406.90		19'000.00		25'513.80
45	Entnahmen aus Fonds und Spezialfinanzierungen		49'043.75		94'143.00		21'004.80
451	Entnahmen aus Fonds und Spezialfinanzierungen im Eigenkapital		49'043.75		94'143.00		21'004.80
4510	Entnahmen aus Spezialfinanzierungen		17'186.50		69'828.00		18'583.60
4511	Entnahmen aus Fonds des Eigenkapitals		31'857.25		24'315.00		2'421.20
46	Transferertrag		2'861'362.90		3'429'279.00		3'364'216.28



Erfolgsrechnung

Zusammenzug nach Arten

Konto	Erfolgsrechnung HRM2 Artengliederung ER HRM2	Rechnung 2021		Budget 2021		Rechnung 2020	
		Aufwand	Ertrag	Aufwand	Ertrag	Aufwand	Ertrag
460	Ertragsanteile von Dritten		144'311.65		132'318.00		147'455.05
4600	Anteil an Bundeserträgen		144'311.65		132'318.00		147'455.05
461	Entschädigungen von Gemeinwesen		820'871.95		1'375'600.00		999'193.41
4611	Entschädigungen vom Kanton		768'368.85		1'346'500.00		938'158.06
4612	Entschädigungen von Gemeinden und Zweckverbänden		52'503.10		29'100.00		61'035.35
462	Finanz- und Lastenausgleich		1'395'842.00		1'451'010.00		1'760'108.00
4621	Sonderlastenabgeltungen		393'404.00		351'010.00		270'010.00
4622	Horizontaler Finanzausgleich		996'727.00		1'100'000.00		1'490'098.00
4625	Solidaritätsbeitrag		5'711.00				
463	Beiträge von Gemeinwesen und Dritten		499'315.75		466'351.00		455'744.19
4631	Beiträge vom Kanton		454'459.90		426'351.00		419'492.84
4632	Beiträge von Gemeinden und Zweckverbänden		44'855.85		40'000.00		36'251.35
469	Co2 Rückverteilung		1'021.55		4'000.00		1'715.63
4699	CO2 Rückverteilung		1'021.55		4'000.00		1'715.63
48	Ausserordentlicher Ertrag		8'750.00		7'500.00		506'811.00
484	Ausserordentliche Finanzerträge						6'811.00
4840	Ausserordentliche Finanzerträge						6'811.00
489	Entnahmen aus dem Eigenkapital		8'750.00		7'500.00		500'000.00
4893	Entnahmen aus Vorfinanzierungen		8'750.00		7'500.00		500'000.00
49	Interne Verrechnungen		67'306.90		66'412.00		87'158.50
490	Material- und Warenbezüge		7'612.50		8'812.00		10'335.85
4900	Interne Verrechnung von Material- und Warenbezügen		7'612.50		8'812.00		10'335.85
491	Dienstleistungen		25'870.85		26'100.00		27'171.70
4910	Interne Verrechnung von Dienstleistungen		25'870.85		26'100.00		27'171.70
492	Pacht, Mieten, Benützungskosten		18'666.65		14'000.00		28'000.00
4920	Interne Verrechnung von Pacht, Mieten, Benützungskosten		18'666.65		14'000.00		28'000.00
493	Betriebs- und Verwaltungskosten		4'911.90		5'300.00		4'813.45
4930	Interne Verrechnung von Betriebs- und Verwaltungskosten		4'911.90		5'300.00		4'813.45
494	Kalk. Zinsen und Finanzaufwand		10'245.00		12'200.00		16'837.50
4940	Interne Verrechnung von kalk. Zinsen und Finanzaufwand		10'245.00		12'200.00		16'837.50
9	Abschluss	20'548.49				44'861.24	
90	Abschluss Erfolgsrechnung	20'548.49				44'861.24	
900	Abschluss Erfolgsrechnung	20'548.49				44'861.24	
9000	Ertragsüberschuss	20'548.49				44'861.24	



Erfolgsrechnung

Zusammenzug nach Arten

Konto	Erfolgsrechnung HRM2 Artengliederung ER HRM2	Rechnung 2021		Budget 2021		Rechnung 2020	
		Aufwand	Ertrag	Aufwand	Ertrag	Aufwand	Ertrag
	Total	11'301'796.89	11'301'796.89	11'219'901.00	10'694'976.00	11'748'155.28	11'748'155.28
	Netto Aufwand				524'925.00		
	Gesamttotal	11'301'796.89	11'301'796.89	11'219'901.00	11'219'901.00	11'748'155.28	11'748'155.28



Konto	Erfolgsrechnung HRM2 Funktionale Gliederung ER HRM2	Rechnung 2021		Budget 2021		Rechnung 2020	
		Aufwand	Ertrag	Aufwand	Ertrag	Aufwand	Ertrag
0	ALLGEMEINE VERWALTUNG	1'308'760.71	79'196.15	1'265'796	80'062	1'254'453.77	626'488.47
01	Legislative und Exekutive	196'420.30		167'050		223'676.75	
011	Legislative	26'969.05		23'700		62'406.45	
0110	Legislative	26'969.05		23'700		62'406.45	
0110.3000.01	Tag-u. Sitzungsgeld GRPK	4'000.00		4'000		3'600.00	
0110.3000.02	Tag-u. Sitzungsgeld Wahlbüro	5'677.50		4'000		2'985.00	
0110.3050.01	AHV/IV/EO/ALV			200		93.95	
0110.3102.01	Drucksachen, Publikationen	630.75		1'000		1'453.90	
0110.3102.02	Stimm-u.Wahlmaterial	4'970.40		10'000		34'150.90	
0110.3130.01	Telefon/Portis	1'500.00		1'500		1'500.00	
0110.3130.02	Dienstleistungen Dritter	7'289.15				16'122.70	
0110.3170.01	Spesen	401.25		500			
0110.3636.01	Beiträge an Ortsparteien	2'500.00		2'500		2'500.00	
012	Exekutive	169'451.25		143'350		161'270.30	
0120	Exekutive	169'451.25		143'350		161'270.30	
0120.3000.01	Tag-u. Sitzungsgeld Gemeinderat	20'100.00		25'000		17'610.00	
0120.3000.02	Funktionsentschädigung Gemeinderat	82'160.00		82'000		82'000.00	
0120.3050.01	AHV/IV/EO/ALV Gemeinderat	6'403.40		6'450		6'423.35	
0120.3099.01	Übriger Personalaufwand			1'000			
0120.3132.01	Honorare Rechtsberatung	42'725.75		5'000		30'543.95	
0120.3132.02	Honorare Berater	7'873.20		5'000		16'372.20	
0120.3134.01	Haftpflicht- u. Sachversicherung	95.60		100		43.65	
0120.3170.01	Repräsentationsspesen Gemeinderat	2'632.90		3'000		1'170.15	
0120.3170.02	Gemeinderatskredit	6'760.40		15'000		7'107.00	
0120.3636.01	Spenden an priv. Organisationen	700.00		800			
02	Allgemeine Dienste	1'112'340.41	79'196.15	1'098'746	80'062	1'030'777.02	626'488.47
022	Allgemeine Dienste	1'013'249.25	55'015.90	982'798	58'562	932'106.30	89'287.02
0220	Allgemeine Dienste	1'013'249.25	55'015.90	982'798	58'562	932'106.30	89'287.02
0220.3000.01	Tag- u. Sitzungsgeld Bau-u. Planungskomm. BPK	6'550.00		9'000		5'720.00	
0220.3010.01	Löhne Verwaltungspersonal	575'135.55		563'150		552'646.60	
0220.3040.01	Erziehungszulagen	10'489.80		10'500		10'489.80	
0220.3050.02	AHV/IV/EO/ALV, Verwaltung	44'583.30		43'900		42'416.70	
0220.3052.01	Pensionskasse	51'140.65		55'900		50'140.45	
0220.3053.02	Unfallversicherung Verwaltung	11'212.50		12'600		12'483.50	
0220.3055.01	Krankentaggeldversicherung	4'398.30		4'300		3'782.30	
0220.3069.01	Reka-Check Verbilligung	680.00		1'500		680.00	
0220.3090.01	Aus- und Weiterbildung	4'721.80		5'000		4'248.90	
0220.3091.01	Personalwerbung	112.00		1'000		127.10	
0220.3099.01	Übriger Personalaufwand	644.90		500		719.40	
0220.3100.01	Büromaterial	9'843.37		13'000		15'798.48	
0220.3101.01	Betriebs- u. Verbrauchsmaterial	2'242.54		1'500		3'581.63	
0220.3101.02	Verschiedener Aufwand	9'047.85		1'000		19.90	
0220.3102.01	Drucksachen, Publikationen	5'042.65		6'000		7'216.95	
0220.3102.02	Druck Gemeindenachrichten	20'292.50		9'000		8'581.05	
0220.3103.01	Fachliteratur, Zeitschriften, Abos.	431.05		1'000		1'937.80	
0220.3110.01	Anschaffung Büromöbel-u. Geräte	3'793.15		5'000		2'771.40	
0220.3113.01	Anschaffung Hardware	5'649.50		4'000		483.75	
0220.3118.01	Anschaffung Software	355.40		11'000		3'175.05	
0220.3118.02	Lizenzen Software	59'721.21		30'000		27'246.20	
0220.3130.01	Telefongebühren	14'339.75		12'000		10'703.70	
0220.3130.02	Expertisen/Gutachten			1'500			
0220.3130.03	Betriebsgebühren	2'291.20		2'000		1'838.85	



Konto	Erfolgsrechnung HRM2 Funktionale Gliederung ER HRM2	Rechnung 2021		Budget 2021		Rechnung 2020	
		Aufwand	Ertrag	Aufwand	Ertrag	Aufwand	Ertrag
0220.3130.04	Portis	14'004.75		17'500		15'886.60	
0220.3130.05	Identitätskarten	4'594.60		5'000		3'079.80	
0220.3132.02	Supportdienste Software	11'741.50		15'000		2'923.97	
0220.3133.02	Nutzung Web-Hosting	3'761.00		3'800		3'801.80	
0220.3134.01	Haftpflcht- u. Sachversicherung	4'102.35		4'460		3'103.30	
0220.3151.01	Unterhalt Mobiliar/Maschinen			2'000			
0220.3153.01	Unterhalt Hardware	180.95		1'000		180.95	
0220.3153.02	Unterhalt Software	180.00		1'000		274.40	
0220.3160.01	Miete Gemeindeverwaltung	10'688.00		13'200			
0220.3162.01	Leasing Kopiergerät	3'757.73		4'000		4'129.32	
0220.3170.01	Spesen Verwaltung			500			
0220.3170.02	Spesen Bau- u. Planungskomm.			500		744.30	
0220.3170.03	Gemeindeverwalterkredit			2'000			
0220.3199.01	Übriger Betriebsaufwand	2'074.50		2'000		1'272.20	
0220.3300.01	Abschr. EDV planmässig	3'693.75		3'400		3'977.85	
0220.3611.01	Steuerveranlagung/Inkasso	78'850.00		72'000		80'760.00	
0220.3631.01	Beiträge an Kanton (eUmzug)	590.00		720		550.00	
0220.3634.01	Beiträge an Institutionen/Verbände	14'093.20		14'000		17'287.20	
0220.3636.01	Beiträge an Private	300.00		1'000		900.00	
0220.3637.01	Spenden an private Institutionen	800.00		2'500		800.00	
0220.3920.01	Int. Verr. Raumkosten Verwaltung	17'066.65		12'800		25'600.00	
0220.3940.01	Int. Verr. Passivzinsen	51.30		68		25.10	
0220.4210.01	Gebühren für Amtshandlungen		989.65		1'000		1'060.00
0220.4210.02	Baubewilligungsgebühren		16'059.53		15'000		50'192.10
0220.4210.03	Verkauf Identitätskarten		6'035.00		7'700		4'945.00
0220.4210.04	Gebühren Steuerbereich		8'557.40		7'500		6'243.30
0220.4250.02	Verkauf Pläne/Kopien/div.		457.40		2'000		492.85
0220.4260.02	Rückerstattungen Betriebsgebühren		758.90		500		408.90
0220.4260.03	Rückerstattung Dritter diverse		4'541.72		7'500		3'557.67
0220.4260.04	Rückerstattung Versand IDs		345.00		450		205.00
0220.4612.01	Provision Kirchensteuerbezug		9'440.80		9'000		10'506.20
0220.4632.02	Rückerstg. WVB						2'840.00
0220.4900.01	Int. Verr. Material-u. Warenbezug		3'414.50		3'612		4'256.00
0220.4910.01	Int. Verr. Dienstleistung		4'416.00		4'300		4'580.00
029	Verwaltungsliegenschaften	99'091.16	24'180.25	115'948	21'500	98'670.72	537'201.45
0291	Schlossareal	60'503.05	22'166.65	64'148	17'000	64'438.75	534'000.00
0291.3010.01	Löhne Betriebspersonal	7'983.70		6'400		7'667.30	
0291.3050.01	AHV/IV/EO/ALV	579.80		510		599.40	
0291.3052.01	Pensionskasse					30.85	
0291.3053.01	Unfallversicherung	201.05		220		236.55	
0291.3055.01	Krankentaggeldversicherung	40.90		50		44.00	
0291.3120.01	Strom/Wasser/Abwasser	7'099.70		11'000		11'159.75	
0291.3120.02	Heizmaterial	22'030.35		18'000		20'014.70	
0291.3134.01	Haftpflcht- u. Sachversicherung	1'973.50		2'000		1'975.50	
0291.3144.01	Unterhalt Verwaltungsgebäude	1'170.75		2'000		1'321.55	
0291.3144.02	Unterhalt alte Scheune			2'000			
0291.3144.03	Unterhalt übrige Gebäude			500			
0291.3151.01	Unterhalt Mobiliar/Maschinen	34.40		2'000		1'221.20	
0291.3300.01	Abschr. Hochbauten planmässig	19'192.00		19'250		19'916.75	
0291.3940.01	Int. Verr. Passivzinsen	196.90		218		251.20	
0291.4470.01	Mieten Schlossareal (ehem. Werkhof)		3'500.00		3'000		6'000.00
0291.4893.01	Entnahme Vorfinanzierung						500'000.00
0291.4920.01	Int. Verr. Raumkosten Verwaltung/Werkhof		18'666.65		14'000		28'000.00
0292	Gemeindsaal	38'588.11	2'013.60	51'800	4'500	34'231.97	3'201.45
0292.3101.01	Betriebs- u. Verbrauchsmaterial	632.92		1'500		2'434.89	
0292.3144.01	Unterhalt Liegenschaft	9'016.80		21'800			
0292.3151.01	Unterhalt Mobiliar/Maschinen	3'173.64		1'000		3'112.08	
0292.3900.01	Int. Verr. Material-u. Warenbezug	4'198.00		5'200		6'079.85	



Konto	Erfolgsrechnung HRM2 Funktionale Gliederung ER HRM2	Rechnung 2021		Budget 2021		Rechnung 2020	
		Aufwand	Ertrag	Aufwand	Ertrag	Aufwand	Ertrag
0292.3910.01	Int. Verr. Dienstleistungen	18'654.85		19'000		19'791.70	
0292.3930.01	Int. Verr. Heizung	2'911.90		3'300		2'813.45	
0292.4260.02	Geschirrbruch/Besteck		1'613.60				276.45
0292.4470.01	Liegenschaftsertrag Verwaltungsvermögen		400.00		4'500		2'925.00
1	ÖFFENTLICHE ORDNUNG UND SICHERHEIT	418'749.48	149'385.50	478'801	160'121	412'663.95	150'531.91
11	Polizei	34'671.35	3'600.00	34'680	3'000	30'107.05	3'902.00
111	Polizei	34'671.35	3'600.00	34'680	3'000	30'107.05	3'902.00
1110	Polizei	34'671.35	3'600.00	34'680	3'000	30'107.05	3'902.00
1110.3010.01	Löhne Verwaltungspersonal	20'772.10		15'850		16'556.50	
1110.3050.01	AHV/IV/EO/ALV	1'622.20		1'250		1'296.75	
1110.3053.01	Unfallversicherung	497.90		540		554.45	
1110.3055.01	Krankentaggeldversicherung	101.25		120		103.15	
1110.3101.01	Betriebs- u. Verbrauchsmaterial	168.10		500			
1110.3110.01	Anschaffung Büromöbel-u. Geräte			5'000			
1110.3112.01	Dienstkleider			200			
1110.3130.01	Dienstleistungen Dritter	11'288.00		11'000		11'366.00	
1110.3134.01	Haftpflicht- u. Sachversicherung	102.80		100		102.05	
1110.3300.01	Abschr. Mobilien planmässig	119.00		120		128.15	
1110.4260.02	Rückerstattungen Dritter				1'000		
1110.4270.01	Nachtparkieren / Bussen		3'600.00		2'000		3'902.00
14	Allgemeines Rechtswesen und Vormundchaftswesen	219'112.53	5'565.00	257'000	10'700	209'735.45	6'682.51
140	Allgemeines Rechtswesen und Vormundchaftswesen	219'112.53	5'565.00	257'000	10'700	209'735.45	6'682.51
1400	Allgemeines Rechtswesen	16'582.08	5'565.00	28'000	10'700	22'378.60	6'682.51
1400.3130.01	Lizenzen Datenaktualisierung GIS	2'745.88		11'000		8'542.40	
1400.3130.02	Grundbuch- Notariatskosten			3'000			
1400.3132.01	Kleinaufträge/Planerstellungen			2'000			
1400.3132.02	Nachführungen Vermessungswerk/Vermessunge n/Rekonstruktionen	13'836.20		12'000		13'836.20	
1400.4210.01	Amtliche Bewilligungen		1'645.00		4'000		1'442.50
1400.4210.02	Gebühren Einbürgerungen				3'500		2'800.00
1400.4210.03	Bescheinigungen/Zeugnisse		820.00		1'200		745.00
1400.4611.01	Entschädigung v. Kanton		3'100.00		2'000		1'695.01
1401	Kindes- und Erwachsenenschutz	202'530.45		229'000		187'356.85	
1401.3612.01	KESB Kindes-u.Erwachsenenschutz	147'364.55		179'000		149'036.25	
1401.3612.02	KESB Vormundschaftl. Dienstleistungen	55'165.90		50'000		38'320.60	
15	Feuerwehr	140'220.50	140'220.50	146'421	146'421	139'947.40	139'947.40
150	Feuerwehr	140'220.50	140'220.50	146'421	146'421	139'947.40	139'947.40
1500	Feuerwehr	140'220.50	140'220.50	146'421	146'421	139'947.40	139'947.40
1500.3181.01	Abschreibungen Feuerwehrpflichtersatz	6'112.40		3'000		3'908.55	
1500.3409.01	Vergütungszinsen	92.10		100		119.95	
1500.3511.01	Einlage in Fonds	14'297.70				13'940.35	
1500.3632.01	Betriebsbeitrag Stützpunktfeuerwehr	110'925.90		134'500		113'083.00	
1500.3660.01	Abschreibungen planmässig	8'655.55		8'660		8'655.50	
1500.3940.01	Int. Verr. Passivzinsen	136.85		161		240.05	



Konto	Erfolgsrechnung HRM2 Funktionale Gliederung ER HRM2	Rechnung 2021		Budget 2021		Rechnung 2020	
		Aufwand	Ertrag	Aufwand	Ertrag	Aufwand	Ertrag
1500.4200.01	Feuerwehrpflichtersatzabgabe		135'610.75		130'000		134'317.95
1500.4210.01	Gebühren Ersatzabgabe		1'820.35		1'000		1'658.70
1500.4290.01	Eingang abgeschr. Steuern		112.35				818.05
1500.4401.01	Verzugszinsen Ersatzabgabe		2'677.05		3'000		3'152.70
1500.4511.01	Entnahme FW-Fonds				12'421		
16	Militär und Bevölkerungsschutz	24'745.10		40'700		32'874.05	
162	Bevölkerungsschutz	24'745.10		40'700		32'874.05	
1620	Zivilschutz	21'515.60		37'000		31'171.25	
1620.3632.01	Betriebsbeitrag Zivilschutzverbund	21'515.60		37'000		31'171.25	
1621	Gemeindeführungsstab	3'229.50		3'700		1'702.80	
1621.3632.01	Beitrag Regionaler Führungsstab	3'229.50		3'700		1'702.80	
2	BILDUNG	4'398'572.21	417'641.24	4'013'246	349'500	4'426'586.27	398'682.91
21	Obligatorische Schule	4'398'572.21	417'641.24	4'013'246	349'500	4'426'586.27	398'682.91
211	Kindergarten	547'859.33	30.95	624'520		609'121.94	7'477.00
2110	Kindergarten	547'859.33	30.95	624'520		609'121.94	7'477.00
2110.3020.01	Löhne Lehrkräfte	442'831.25		490'000		481'456.90	
2110.3020.02	Löhne Praktikanten			19'000		18'199.95	
2110.3040.01	Erziehungszulage Lehrkräfte	3'566.05		4'080		2'908.20	
2110.3050.01	AHV/IV/EO/ALV Lehrkräfte	28'903.00		32'010		30'838.45	
2110.3050.02	AHV/IV/EO/ALV Praktikanten			1'490		1'426.00	
2110.3052.01	Pensionskasse Lehrkräfte	40'743.65		40'670		39'474.35	
2110.3053.01	Unfallversicherung Lehrkräfte	943.95		1'330		1'155.65	
2110.3054.01	Familienausgleichskasse Lehrer	5'536.30		6'370		6'262.40	
2110.3055.01	Krankentaggeldvers. Lehrkräfte	3'694.30		3'900		3'954.90	
2110.3100.01	Büromaterial/Drucksachen Verbrauch	3'208.80		4'520		3'103.75	
2110.3104.01	Schulmaterial/Lehrmittel Verbrauch	12'116.94		13'480		14'579.02	
2110.3110.01	Anschaffung Büromöbel-u. Geräte	1'446.19		1'180		2'873.82	
2110.3119.01	Anschaffung Spielsachen	1'325.95		2'110		444.50	
2110.3130.01	Telefon/Portis/Internet	2'153.20		1'920		1'279.20	
2110.3132.01	Dienstleistungen/Honorare	165.00		800		270.00	
2110.3134.01	Haftpflicht u. Sachversicherung	9.90		10		13.85	
2110.3170.01	Reisekosten/Spesen/Kulturelles	464.60		900		586.65	
2110.3170.02	Abschlussfeier Schuljahr	750.25		750		294.35	
2110.4260.01	Rückerstg. Kinder- u. Ausbildungszulagen						4'949.40
2110.4260.02	Rückerstattungen Dritter		30.95				2'527.60
212	Primarschule	2'436'815.64	93'194.09	2'151'091	15'000	2'124'362.00	65'998.76
2120	Primarschule	2'436'815.64	93'194.09	2'151'091	15'000	2'124'362.00	65'998.76
2120.3020.01	Löhne Lehrkräfte	1'838'060.90		1'630'000		1'629'343.60	
2120.3040.02	Erziehungszulage Lehrkräfte	9'741.40		12'000		11'731.30	
2120.3050.02	AHV/IV/EO/ALV Lehrkräfte	117'401.75		106'500		117'975.90	
2120.3052.02	Pensionskasse Lehrkräfte	143'960.65		148'400		128'695.50	
2120.3053.02	Unfallversicherung Lehrkräfte	2'717.40		2'600		2'431.95	
2120.3054.02	Familienausgleichskasse Lehrer	22'839.65		21'200		21'119.55	
2120.3055.02	Krankentaggeld Lehrkräfte	13'327.40		12'100		12'623.20	
2120.3090.01	Aus- u. Weiterbildung	6'380.40		6'800		3'193.06	
2120.3099.01	Übriger Personalaufwand	2'508.10		2'000		3'814.05	
2120.3100.01	Büromaterial/Drucksachen	15'270.51		17'220		16'082.59	
2120.3102.01	Fachliteratur, Zeitungen	815.40		1'200		394.50	
2120.3104.01	Schulmaterial/Lehrmittel	32'465.02		28'850		36'312.22	
2120.3104.02	Schulmaterial Musikunterricht	1'996.45		2'000		2'788.10	



Erfolgsrechnung

detailliert funktional

Konto	Erfolgsrechnung HRM2 Funktionale Gliederung ER HRM2	Rechnung 2021		Budget 2021		Rechnung 2020	
		Aufwand	Ertrag	Aufwand	Ertrag	Aufwand	Ertrag
2120.3104.03	Schulmaterial Werken	8'247.33		11'200		8'281.50	
2120.3109.01	Turnmaterial	1'522.30		1'500		1'323.63	
2120.3109.02	Übriger Aufwand	3'440.35		1'200		799.10	
2120.3111.01	Anschaffung Mobiliar/Maschinen	26'679.65		4'520		17'998.15	
2120.3111.02	Anschaffung Textiles Werken	2'062.53		2'214		4'036.50	
2120.3130.01	Telefon/Portis/Internet	4'375.65		4'000		4'123.90	
2120.3151.01	Unterhalt Mobiliar/Maschinen	2'047.60		3'100		4'238.00	
2120.3151.02	Unterhalt Geräte Textiles Werken	500.00		500		515.25	
2120.3153.01	Unterhalt Informatik	14'375.00		16'620		12'992.85	
2120.3170.01	Spesen/Reisekosten	6'107.90		1'600		2'638.95	
2120.3170.03	Beitrag an Abschlussfeier	3'250.40		4'000			
2120.3170.05	Beitrag Schul- u. Gesundheitspool	5'900.00		14'870		5'900.00	
2120.3170.07	Klassenassistent Spesen	24'727.90		20'000		17'613.00	
2120.3171.02	Beitrag Skilager/Bergschulwoche	4'200.00				19'600.00	
2120.3171.03	Projektwochen/Schulreisen	10'759.25		24'230		5'712.65	
2120.3300.01	Abschr. Hardware	29'652.40		30'060			
2120.3612.01	Schulgeld an andere Gemeinden	81'392.20		20'500		32'083.00	
2120.3940.01	Int. Verr. Passivzinsen	90.15		107			
2120.4260.01	Rückerstg. Kinder-u. Ausbildungszulagen						1'947.00
2120.4260.02	Rückerstattungen Dritter		53'266.79				16'650.16
2120.4612.01	Schulgeld v. anderen Gemeinden		39'927.30		15'000		47'401.60
214	Musikschule	109'960.50		95'300		117'081.40	
2140	Musikschule	109'960.50		95'300		117'081.40	
2140.3000.01	Musikschulkommission			300			
2140.3052.01	PK Ausfinanzierung Musikschule					23'076.00	
2140.3612.01	Beitrag reg. Musikschule Laufental/Thierstein	109'960.50		95'000		94'005.40	
217	Schulliegenschaften	973'038.19	297'357.65	814'443	305'000	1'251'961.46	301'412.15
2171	Kindergartengebäude	182'153.52		188'849		185'526.76	
2171.3010.01	Löhne Reinigungs-u. Unterhaltungspersonal	24'433.45		25'600		24'485.30	
2171.3050.01	AHV/IV/EO/ALV	1'906.95		2'000		1'918.75	
2171.3052.01	Pensionskasse	625.05		690		501.60	
2171.3053.01	Unfallversicherung	804.20		820		831.65	
2171.3055.01	Krankentaggeldversicherung	163.55		180		154.75	
2171.3101.01	Betriebs- u. Verbrauchsmaterial	1'761.52		2'500		4'591.39	
2171.3111.01	Anschaffung Mobilien/Maschinen			1'500		136.60	
2171.3120.01	Strom/Wasser/Abwasser	2'676.10		3'000		2'808.55	
2171.3120.02	Heizmaterial	3'112.25		2'800		2'128.40	
2171.3134.01	Haftpflcht- u. Sachversicherung	3'193.00		3'250		3'220.00	
2171.3144.01	Unterhalt Liegenschaft	16'707.70		18'500		8'708.17	
2171.3144.02	Unterhalt Aussenanlagen	844.40		2'000			
2171.3300.01	Abschr. Kindergartengebäude planmässig	125'450.00		125'450		135'100.00	
2171.3940.01	Int. Verr. Passivzinsen	475.35		559		941.60	
2172	Primarschulgebäude	451'926.94	70'507.85	320'962	77'300	785'542.18	79'652.35
2172.3000.01	Tag- u. Sitzungsgelder	2'185.00		3'500		80.00	
2172.3010.01	Löhne Reinigungs-u.Unterhaltungspersonal	75'969.30		76'100		80'338.70	
2172.3030.01	Temporäre Arbeitskräfte	4'945.65		6'000		6'370.65	
2172.3040.01	Erziehungszulagen	1'907.35		1'940		1'907.35	
2172.3050.01	AHV/IV/EO/ALV	6'458.35		6'000		6'726.10	
2172.3052.01	Pensionskasse	7'587.25		8'650		7'332.00	
2172.3053.01	Unfallversicherung	2'690.65		2'850		2'957.10	
2172.3055.01	Krankentaggeldversicherung	524.60		660		550.15	
2172.3090.01	Aus- und Weiterbildung	5'414.95		3'500		3'603.65	
2172.3099.01	Übriger Personalaufwand	2'773.25		1'000		1'973.35	
2172.3101.01	Betriebs- u. Verbrauchsmaterial	8'722.58		12'000		12'984.98	



Konto	Erfolgsrechnung HRM2 Funktionale Gliederung ER HRM2	Rechnung 2021		Budget 2021		Rechnung 2020	
		Aufwand	Ertrag	Aufwand	Ertrag	Aufwand	Ertrag
2172.3111.01	Anschaffung Maschinen/Fahrzeug/Werkzeug	15'274.95		15'100		1'473.40	
2172.3120.01	Strom	17'699.20		22'000		15'336.70	
2172.3120.02	Heizmaterial	34'929.30		40'000		33'507.85	
2172.3120.03	Wasser/Abwasser	1'473.00		2'500		1'508.60	
2172.3130.01	Telefon/Portis	1'165.80		1'800		1'324.65	
2172.3131.01	Schulraumplanung	29'974.70					
2172.3134.01	Haftpflicht- u. Sachversicherung	9'097.84		9'600		9'563.85	
2172.3144.01	Unterhalt Liegenschaft	62'955.52		47'000		37'418.80	
2172.3144.02	Unterhalt Aussenanlagen	1'432.50		3'500		1'571.95	
2172.3150.01	Unterhalt Mobiliar/Maschinen	8'923.30		9'000		11'016.90	
2172.3160.01	Miete Schulcontainer	7'539.00		6'000		4'043.80	
2172.3170.01	Spesenentschädigung	58.80				76.20	
2172.3300.01	Abschr. Technische Anlagen Primarschulgebäude planmässig	41'802.85		41'800		43'381.55	
2172.3893.01	Einlage Vorfinanzierung Primarschulhaus	100'000.00				500'000.00	
2172.3940.01	Int. Verr. Passivzinsen	421.25		462		493.90	
2172.4260.02	Versch. Rückerstattungen		1'284.50		3'000		660.00
2172.4470.01	Miete v. Kanton BL Gemeindesaal/Turnhalle		14'251.70		25'000		21'993.55
2172.4479.01	Kostenanteil v. Kanton f. Heizung/Betriebsmat.		26'406.90		19'000		25'513.80
2172.4900.01	Int. Verr. Material-u. Warenbezug		4'198.00		5'200		6'079.85
2172.4910.01	Int. Verr. Dienstleistung		21'454.85		21'800		22'591.70
2172.4930.01	Int. Verr. Heizung		2'911.90		3'300		2'813.45
2173	Sekundarschulgebäude	254'814.08	226'849.80	234'450	227'700	225'750.99	221'759.80
2173.3010.01	Löhne	140'683.50		144'350		137'331.35	
	Reinigungs-u. Unterhaltspersonal						
2173.3030.01	Temporäre Arbeitskräfte	8'327.35		6'000		6'284.35	
2173.3050.01	AHV/IV/EO/ALV	11'514.15		11'300		11'138.75	
2173.3052.01	Pensionskasse	11'678.30		12'800		11'020.85	
2173.3053.01	Unfallversicherung	4'734.60		4'900		5'012.20	
2173.3055.01	Krankentaggeldversicherung	922.35		1'100		932.50	
2173.3101.01	Betriebs- u. Verbrauchsmaterial	4'826.85		7'000		4'700.40	
2173.3101.02	Verbrauchsmaterial Reinigung	551.43		3'500		4'663.74	
2173.3111.01	Anschaffung Maschinen/Fahrzeug/Werkzeug	962.25		1'000		492.30	
2173.3120.02	Heizmaterial	26'406.90		19'000		25'513.80	
2173.3134.01	Haftpflicht- u. Sachversicherung	936.25		900		922.40	
2173.3144.01	Unterhalt Liegenschaft	6'519.10		5'000		1'656.60	
2173.3150.01	Unterhalt Mobiliar/Maschinen	4'653.30		1'500			
2173.3160.01	Mietbeiträge an Kanton BL	32'097.75		16'100		16'081.75	
2173.4611.01	Beitrag Kanton BL an Energie/Wärme		25'079.80		30'000		23'817.50
2173.4611.02	Entschädig. Bewirtschaftung Schulanlage		201'770.00		197'700		197'942.30
2174	Dorfstrasse 11	84'143.65		70'182		55'141.53	
2174.3010.01	Löhne Reinigungs-u. Unterhaltspersonal	30'422.30		26'300		18'274.05	
	AHV/IV/EO/ALV						
2174.3050.01	Pensionskasse	2'374.90		2'060		1'431.85	
2174.3052.01	Unfallversicherung	1'247.85		1'380		483.50	
2174.3053.01	Krankentaggeldversicherung	826.20		660		654.25	
2174.3055.01	Betriebs- u. Verbrauchsmaterial	168.05		150		121.70	
2174.3101.01	Strom/Wasser/Abwasser/Heizung	1'605.81		2'000		3'355.70	
2174.3120.01	Haftpflicht- u. Sachversicherung	3'354.15		10'000		5'241.10	
2174.3134.01	Unterhalt Liegenschaft	2'709.95		2'700		2'699.75	
2174.3144.01	Unterhalt Aussenanlagen	22'602.59		5'000		7'217.73	
2174.3144.02	Abschr. Dorfstr. 11			1'000		156.90	
2174.3300.01	Int. Verr. Passivzinsen	18'269.45		18'270		14'546.15	
2174.3940.01		562.40		662		958.85	
218	Schulergänzende Tagesbetreuung	83'495.50	27'052.00	86'110	28'000	107'986.80	23'795.00



Erfolgsrechnung

detailliert funktional

Konto	Erfolgsrechnung HRM2 Funktionale Gliederung ER HRM2	Rechnung 2021		Budget 2021		Rechnung 2020	
		Aufwand	Ertrag	Aufwand	Ertrag	Aufwand	Ertrag
2180	Schulergänzende Tagesbetreuung	51'032.50	27'052.00	50'710	28'000	63'703.80	23'795.00
2180.3010.01	Löhne Mittagstisch	24'453.25		23'500		24'052.15	
2180.3040.01	Erziehungszulagen	1'353.05		1'350		1'353.05	
2180.3050.01	AHV/IV/EO/ALV	1'880.80		1'840		1'858.75	
2180.3052.01	Pensionskasse	2'495.05		2'600		2'384.75	
2180.3053.01	Unfallversicherung	345.65		420		402.20	
2180.3055.01	Krankentaggeldversicherung	150.15		180		161.60	
2180.3099.01	Übriger Personalaufwand	187.50		300		124.40	
2180.3105.01	Lebensmittel	6'016.70		8'000		5'504.60	
2180.3130.01	Dienstleistungen Dritter	2'170.00					
2180.3134.01	Haftpflicht- u. Sachversicherung	12.25		20		12.50	
2180.3160.01	Miete Räumlichkeiten	5'210.00		3'500		4'200.00	
2180.3199.01	Übriger Betriebsaufwand	1'098.10		1'000		1'002.80	
2180.3611.01	Elternbeitrag Sek. z. G. Kanton BL	5'660.00		8'000		5'772.00	
2180.3631.01	Beiträge an Kanton					16'875.00	
2180.4220.01	Elternbeiträge Mittagstisch		16'035.00		16'000		12'732.00
2180.4631.01	Kantonsbeitrag Mittagstisch Sek.		11'017.00		12'000		11'063.00
2181	Tagesfamilien	32'463.00		35'400		44'283.00	
2181.3612.01	Verein Tagesfamilien Laufental-Thierstein	32'463.00		35'400		44'283.00	
219	Übrige obligatorische Schule	247'403.05	6.55	241'782	1'500	216'072.67	
2190	Schulleitung/Schulrat	239'335.00	6.55	234'842		207'566.40	
2190.3000.01	Tag- u. Sitzungsgelder	9'850.00		12'000		11'710.00	
2190.3010.01	Löhne Schulsekretariat	30'415.45		30'500		32'769.40	
2190.3020.01	Löhne Schulleitung	156'284.10		150'000		127'717.65	
2190.3040.01	Erziehungszulagen Schulleitung	3'602.40		3'600		4'038.05	
2190.3050.01	AHV/IV/EO/ALV	12'783.00		14'150		11'329.00	
2190.3052.01	Pensionskasse	20'498.00		20'000		16'441.80	
2190.3053.01	Unfallversicherung	683.20		700		665.85	
2190.3054.01	Familienausgleichskasse	1'953.85		1'700		1'660.35	
2190.3055.01	Krankentaggeld	1'153.30		1'350		1'103.55	
2190.3134.01	Haftpflicht. u. Sachversicherung	15.90		20		14.75	
2190.3170.01	Spesen	1'700.80					
2190.3612.01	Anteil Kosten Schulrat Schlussfeier			450			
2190.3631.01	Anteil Schulleiterkonferenz	395.00		372		116.00	
2190.4260.02	Rückerstattungen Dritter		6.55				
2191	Schulleitung Sekundar (Kopfgemeinde)			1'500	1'500		
2191.3099.01	Kosten Schulrat Schlussfeier			1'500			
2191.4612.01	Beitrag v. anderen Gemeinden an Schlussfeier				1'500		
2192	Volksschule, sonstiges	8'068.05		5'440		8'506.27	
2192.3104.02	Schulbibliothek Primarschule	1'895.05		2'000		4'438.27	
2192.3634.01	Spitalbeschulung	1'373.00		1'240		1'068.00	
2192.3637.01	Beitrag U-Abos Schulkinder	4'800.00		2'200		3'000.00	
3	KULTUR, SPORT, FREIZEIT, KIRCHE	230'492.01	7'575.00	242'890	7'000	312'504.88	7'000.00
31	Kulturerbe	31'726.20		32'560		31'565.25	
312	Denkmalpflege und Heimatschutz	31'726.20		32'560		31'565.25	
3120	Denkmalpflege und Heimatschutz	31'726.20		32'560		31'565.25	



Erfolgsrechnung

detailliert funktional

Konto	Erfolgsrechnung HRM2 Funktionale Gliederung ER HRM2	Rechnung 2021		Budget 2021		Rechnung 2020	
		Aufwand	Ertrag	Aufwand	Ertrag	Aufwand	Ertrag
3120.3010.01	Löhne Aussendienstpersonal	12'955.20		13'100		12'853.10	
3120.3050.01	AHV/IV/EO/ALV	1'011.20		1'020		1'006.20	
3120.3052.01	Pensionskasse	1'179.60		1'300		1'057.80	
3120.3053.01	Unfallversicherung	411.55		450		473.10	
3120.3055.01	Krankentaggeldversicherung	83.70		100		88.00	
3120.3120.01	Öffentl. Brunnen	16'000.00		16'000		16'000.00	
	Wasserverbrauch						
3120.3134.01	Haft- u. Sachversicherung	84.95		90		87.05	
3120.3149.01	Unterhalt Brunnen			500			
32	Kultur allgemein	48'941.85		53'736		66'313.70	
321	Bibliotheken	8'490.00		9'100		8'552.00	
3210	Bibliotheken	8'490.00		9'100		8'552.00	
3210.3636.01	Beitrag an Städtli-Bibliothek Laufen	8'490.00		9'100		8'552.00	
322	Konzert und Theater					25'000.00	
3220	Konzert und Theater					25'000.00	
3220.3636.01	Beitrag an Musikverein					25'000.00	
329	Kultur sonstiges	40'451.85		44'636		32'761.70	
3290	Kultur, sonstiges	40'451.85		44'636		32'761.70	
3290.3119.01	Anschaffung Flaggen	862.45		1'500		6'771.80	
3290.3130.01	Zustellservice Wochenblatt	11'708.60		12'000		5'639.15	
3290.3199.01	Kulturelle Veranstaltungen	727.00		1'500		500.00	
3290.3199.02	Jungbürgerfeier	1'314.70		1'000		680.50	
3290.3199.03	Bundesfeier	3'145.00		4'500			
3290.3199.04	Weihnachtsmarkt	4'562.45		5'000		786.25	
3290.3300.01	Abschr. Kultur planmässig	8'109.65		8'110		8'338.30	
3290.3636.02	Beitrag an Ortsvereine	10'000.00		10'000		10'000.00	
3290.3636.04	Beitrag an Kulturelles			1'000			
3290.3940.01	Int. Verr. Passivzinsen	22.00		26		45.70	
34	Sport und Freizeit	149'823.96	7'575.00	156'594	7'000	214'625.93	7'000.00
341	Sport	146'748.36	7'575.00	153'594	7'000	211'694.33	7'000.00
3410	Übriger Sport	126'584.16	7'575.00	133'401	7'000	156'306.73	7'000.00
3410.3010.01	Löhne Betriebspersonal	41'349.20		48'200		42'959.70	
3410.3050.01	AHV/IV/EO/ALV	3'229.15		3'850		3'365.05	
3410.3052.01	Pensionskasse	3'289.80		3'770		3'060.10	
3410.3053.01	Unfallversicherung	1'514.15		1'600		1'593.10	
3410.3055.01	Krankentaggeldversicherung	308.00		350		296.40	
3410.3120.01	Strom/Wasser	2'778.85		3'000		2'623.80	
3410.3134.01	Haftpflcht- u. Sachversicherung	312.60		300		293.20	
3410.3140.01	Unterhalt Sportanlage Grossmatt	31'101.16		25'000		29'303.05	
3410.3140.03	Unterhalt Kinderspielplatz	3'887.80		3'000		6'680.20	
3410.3140.04	Unterhalt Finnenbahn			1'500		15'380.43	
3410.3300.01	Abschreibungen planmässig	5'574.05		9'800		5'979.05	
3410.3612.01	Beitrag Schwimmbad/Eishalle Laufen	25'200.00		25'000		24'700.00	
3410.3636.01	Beitrag an Turnverein					12'000.00	
3410.3636.03	Beitrag zur Jugendförderung	8'000.00		8'000		8'000.00	
3410.3940.01	Int. Verr. Passivzinsen	39.40		31		72.65	
3410.4260.01	Rückerstattungen Grossmatt		575.00				
3410.4470.01	Miete v. Kanton für Sportanlagen		7'000.00		7'000		7'000.00
3414	Leichtathletik- und Fussballanlagen	20'164.20		20'193		55'387.60	
3414.3632.01	Beitrag an Leichtathletikanlage LZT					35'100.00	



Erfolgsrechnung

detailliert funktional

Konto	Erfolgsrechnung HRM2 Funktionale Gliederung ER HRM2	Rechnung 2021		Budget 2021		Rechnung 2020	
		Aufwand	Ertrag	Aufwand	Ertrag	Aufwand	Ertrag
3414.3636.01	Beitrag an Unterhalt Sportplatz Eichhölzli	10'000.00		10'000		10'000.00	
3414.3660.01	Abschr. Clubhaus FC Zwingen	10'000.00		10'000		10'000.00	
3414.3940.01	Int. Verr. Passivzinsen	164.20		193		287.60	
342	Freizeit	3'075.60		3'000		2'931.60	
3420	Freizeit	3'075.60		3'000		2'931.60	
3420.3636.01	Gemeindebeitrag Ferienpass	3'075.60		3'000		2'931.60	
4	GESUNDHEIT	598'555.64	102'868.20	574'280	84'000	491'681.79	112'023.00
41	Kranken- und Pflegeheime	304'030.60		250'000		208'317.70	
412	Kranken- und Pflegeheime	304'030.60		250'000		208'317.70	
4120	Kranken- und Pflegeheime	304'030.60		250'000		208'317.70	
4120.3614.02	Anteil Pflegefinanzierung	304'030.60		250'000		208'317.70	
42	Ambulante Krankenpflege	146'047.74		183'600		148'473.42	
421	Ambulante Krankenpflege	146'047.74		183'600		148'473.42	
4210	Ambulante Krankenpflege	146'047.74		183'600		148'473.42	
4210.3130.01	Mahlzeitendienst Senioren	1'938.60		2'000		1'938.60	
4210.3612.01	SBL Mütter- u. Väterberatung (Säuglingsberatung)	20'053.70		20'600		18'009.30	
4210.3635.01	Private Spitexorganisationen	24'208.75		10'000		17'402.50	
4210.3636.01	Beiträge an Spitex-Verein	99'784.69		150'000		110'368.52	
4210.3636.03	Verschiedene Beiträge	62.00		1'000		754.50	
43	Gesundheitsprävention	116'293.85	102'868.20	100'680	84'000	127'663.02	112'023.00
433	Schulgesundheitsdienst	112'878.45	100'135.80	96'730	81'000	124'235.62	109'281.00
4330	Schulgesundheitsdienst			900		126.67	
4330.3132.01	Honorar schulärztl. Untersuchung			900		126.67	
4331	Kinder- und Jugendzahnpflege	112'878.45	100'135.80	95'830	81'000	124'108.95	109'281.00
4331.3010.01	Lohn Schulzahnpflegstellenleiter	4'147.65		4'000		4'468.65	
4331.3040.01	Erziehungszulagen					95.75	
4331.3050.01	AHV/IV/EO/ALV	323.70		350		349.95	
4331.3052.01	Pensionskasse	480.60		500		363.60	
4331.3053.01	Unfallversicherung	58.85		40		65.05	
4331.3055.01	Krankentaggeldversicherung	25.55		30		26.15	
4331.3132.01	Konservierende Zahnbehandlungen	49'559.50		40'000		55'349.75	
4331.3132.02	Orthopädische Zahnbehandlung	57'380.50		50'000		63'388.05	
4331.3132.03	Prävention Zahnpflege	900.00		900			
4331.3134.01	Haftpflicht- u. Sachversicherung	2.10		10		2.00	
4331.4260.02	Elternbeiträge Zahnbehandlungen		93'331.60		75'000		98'754.55
4331.4611.01	Kantonsbeitrag Jugendzahnpflege		6'804.20		6'000		10'526.45
434	Lebensmittelkontrolle	3'415.40	2'732.40	3'950	3'000	3'427.40	2'742.00
4340	Lebensmittelkontrolle	3'415.40	2'732.40	3'950	3'000	3'427.40	2'742.00
4340.3010.01	Löhne Pilzkontrolle	3'000.00		3'000		3'000.00	
4340.3050.01	AHV/IV/EO/ALV	234.25		240		235.00	
4340.3053.01	Unfallversicherung	44.10		60		51.35	
4340.3055.01	Krankentaggeldversicherung	19.15		30		20.65	
4340.3090.01	Kurse Pilzkontrolleur			400			
4340.3130.01	Pilzkontrolle Kostenanteil	100.00		200		100.00	
4340.3134.01	Haftpflicht- u. Sachversicherung	17.90		20		20.40	
4340.4612.01	Rückerstattung Pilzkontrolleur		2'732.40		3'000		2'742.00



Erfolgsrechnung

detailliert funktional

Konto	Erfolgsrechnung HRM2 Funktionale Gliederung ER HRM2	Rechnung 2021		Budget 2021		Rechnung 2020	
		Aufwand	Ertrag	Aufwand	Ertrag	Aufwand	Ertrag
49	Übriges Gesundheitswesen	32'183.45		40'000		7'227.65	
490	Übriges Gesundheitswesen	32'183.45		40'000		7'227.65	
4901	Versorgungsregion	32'183.45		40'000		7'227.65	
4901.3632.01	Versorgungsregion APG Laufental	32'183.45		40'000		7'227.65	
5	SOZIALE SICHERHEIT	2'053'134.55	538'318.40	2'642'860	1'111'800	2'194'097.27	704'176.80
53	Alter und Hinterlassene	413'419.80		441'030	1'000	430'861.80	
531	Alters- und Hinterlassenenversicherung AHV	13'528.60		10'000		14'795.80	
5310	Alters- und Hinterlassenenversicherung AHV	13'528.60		10'000		14'795.80	
5310.3637.01	AHV-Beiträge gem. Art. 11	13'528.60		10'000		14'795.80	
532	Ergänzungsleistungen AHV	373'850.00		386'880		397'590.00	
5320	Ergänzungsleistungen AHV	373'850.00		386'880		397'590.00	
5320.3631.01	Ergänzungsleistung AHV	373'850.00		386'880		397'590.00	
535	Leistungen an Alter	26'041.20		44'150	1'000	18'476.00	
5350	Leistungen an Alter	26'041.20		44'150	1'000	18'476.00	
5350.3614.01	EL-Zusatzbeiträge Altersheime	26'041.20		35'000		14'572.00	
5350.3636.01	Beitrag an Seniorenveranstaltungen			5'000			
5350.3636.02	Jahresbeitrag Pro Senectute			4'150		3'904.00	
5350.4260.01	Rückerstg. Pro Senectute				1'000		
54	Familie und Jugend	52'165.80		57'400		46'642.85	
544	Jugendschutz	27'766.80		27'500		27'563.70	
5440	Jugendschutz, allgemein	27'766.80		27'500		27'563.70	
5440.3636.01	Beiträge an private Organisationen (Prävention)	27'766.80		27'500		27'563.70	
545	Leistungen an Familien	24'399.00		29'900		19'079.15	
5450	Leistungen an Familien, allgemein	1'035.00		2'500		597.30	
5450.3612.01	Familien-u. Erziehungsberatung (Fabe BS)	1'035.00		2'500		597.30	
5451	Kinderkrippen und Kinderhorte	23'364.00		27'400		18'481.85	
5451.3160.01	Anteil Miete Spielgruppe	9'600.00		9'600		9'600.00	
5451.3637.01	Betreuungsgutscheine	10'964.00		15'000		6'081.85	
5451.3910.01	Int. Verr. Dienstleistungen Reinigung Spielgruppe	2'800.00		2'800		2'800.00	
56	Soziales Wohnungsbau			10'000			
560	Soziales Wohnungsbau			10'000			
5600	Soziales Wohnungsbau			10'000			
5600.3637.01	Mietzinszuschüsse			10'000			
57	Sozialhilfe und Asylwesen	1'587'548.95	538'318.40	2'134'430	1'110'800	1'716'592.62	704'176.80



Konto	Erfolgsrechnung HRM2 Funktionale Gliederung ER HRM2	Rechnung 2021		Budget 2021		Rechnung 2020	
		Aufwand	Ertrag	Aufwand	Ertrag	Aufwand	Ertrag
572	Sozialhilfe	974'185.25	206'819.85	1'837'600	1'060'800	1'462'673.32	704'176.80
5720	Sozialhilfe	837'756.80	200'039.85	1'727'600	960'800	1'369'001.07	598'840.35
5720.3130.01	Auslagen Rückerstattung Sozialhilfe			1'000			
5720.3130.02	Diverse Sozialinspektionen			5'000			
5720.3130.03	Förderung & Beschäftigung Sozialhilfe	39'526.90					
5720.3635.01	Beschäftigungsprogramm	600.00		21'600			
5720.3637.01	Unterstützungen gem. § 16-19 SHG	797'629.90		1'700'000		1'369'001.07	
5720.4611.01	Rückerstg. Unterstützungen gem. § 16-19 SHG		179'226.40			950'000	598'840.35
5720.4611.02	Rückerstattung Beschäftigungsprogramm					10'800	
5720.4611.05	Rückerstattungen Sozialhilfe		20'813.45				
5722	Sozialhilfe Asylbereich	136'428.45	6'780.00	110'000	100'000	93'672.25	105'336.45
5722.3130.02	Förderung (F VA7+ Ausl.)	6'480.00					
5722.3635.02	Beschäftigung (F VA7+ Ausl.)	300.00					
5722.3637.01	Sozialhilfe Asylbereich vorläufig. Aufgenommene 7+ (F)			100'000		93'672.25	
5722.3637.04	Sozialhilfe Asylbereich Stopp (rechtkräftige Wegweisung)			10'000			
5722.3637.05	Unterstützung Sozialhilfe Asylbereich	129'648.45					
5722.4611.01	Rückerstg. Kanton f. vorläufig aufgen. 7+ (F)					100'000	105'336.45
5722.4611.02	Rückerstg. Kanton f. Flüchtlinge (VA F)		6'780.00				
573	Asylwesen	227'363.05	324'795.00	65'000	50'000	16'735.80	
5730	Asylwesen	227'363.05	324'795.00	65'000	50'000	16'735.80	
5730.3130.01	Asylwesen			15'000		16'572.70	
5730.3130.02	Betreuung/Administration						
5730.3130.02	Förderung (B-Flüchtl. -5)	17'080.00					
5730.3635.01	Beschäftigungsprogramm	17'400.00					
5730.3637.01	Unterstützung Asylwesen	192'883.05		40'000		163.10	
5730.3637.02	Unterstützung vorläufig Aufgenommene (F)			10'000			
5730.4611.01	Rückestg. Kanton f. Asylsuchende (N)		15'731.00			50'000	
5730.4611.03	Rückerst. Unterstützungsleistungen Kanton (B-Flüchtl. -5)		291'984.00				
5730.4611.10	Rückerst. Förderung		17'080.00				
579	Übriges Sozialwesen	386'000.65	6'703.55	231'830		237'183.50	
5790	Übriges Sozialwesen	386'000.65	6'703.55	231'830		237'183.50	
5790.3000.01	Tag- u. Sitzungsgelder	10'390.00		7'500		7'840.00	
5790.3010.01	Löhne Sozialdienst	80'850.40		160'000		170'844.65	
5790.3040.01	Erziehungszulagen	1'435.95		1'950		1'914.60	
5790.3050.01	AHV/IV/EO/ALV	6'313.50		12'600		13'273.35	
5790.3052.01	Pensionskasse	5'913.15		13'100		11'790.00	
5790.3053.01	Unfallversicherung	1'381.65		2'800		3'070.90	
5790.3055.01	Krankentaggeldversicherung	1'022.35		1'200		1'108.55	
5790.3090.01	Aus- u. Weiterbildung			5'000		3'732.05	
5790.3118.01	Lizenzen Software	3'799.65		15'000		13'792.05	
5790.3130.04	Betreuungskosten (Sozialhilfe Asylbereich)	10'640.00					
5790.3130.05	Betreuungskosten (Asylwesen)	69'040.00					
5790.3132.01	Honorare Fachexperten	2'000.00		2'000			
5790.3134.01	Haftpfl. u. Sachversicherung	186.65		180		85.85	
5790.3158.01	Unterhalt Software	807.75		5'000		4'237.50	
5790.3160.01	Miete Büroräumlichkeiten			1'800			



Konto	Erfolgsrechnung HRM2 Funktionale Gliederung ER HRM2	Rechnung 2021		Budget 2021		Rechnung 2020	
		Aufwand	Ertrag	Aufwand	Ertrag	Aufwand	Ertrag
5790.3170.01	Reisekosten und Spesen	292.60				734.00	
5790.3612.01	Betriebsbeitrag Convallere	188'213.00					
5790.3632.01	Beiträge an Zweckverbände	1'364.00		1'500		1'360.00	
5790.3900.01	Int. Verr. Material-u. Warenbezug	750.00		1'000		1'000.00	
5790.3920.01	Int. Verr. Raumkosten Sozialhilfe	1'600.00		1'200		2'400.00	
5790.4260.02	Rückerstattung Dritter		6'703.55				
6	VERKEHR	557'387.56	49'370.65	518'779	60'500	532'764.75	45'427.44
61	Strassenverkehr	557'387.56	47'480.65	485'279	32'500	504'764.75	26'122.44
615	Gemeindestrassen/Werkhof	557'387.56	47'480.65	485'279	32'500	504'764.75	26'122.44
6150	Gemeindestrassen/Werkhof	557'387.56	47'480.65	485'279	32'500	504'764.75	26'122.44
6150.3010.01	Löhne Aussendienstpersonal	85'814.35		84'800		88'055.55	
6150.3050.01	AHV/IV/EO/ALV	6'467.75		6'500		6'826.75	
6150.3052.01	Pensionskasse	5'872.20		6'500		5'175.30	
6150.3053.01	Unfallversicherung	3'063.95		3'200		3'267.60	
6150.3055.01	Krankentaggeldversicherung	541.85		650		607.90	
6150.3090.01	Aus- u. Weiterbildung	8'907.35		10'100		6'528.45	
6150.3100.01	Büromaterial	196.30		2'400		25.90	
6150.3101.01	Betriebs- u. Verbrauchsmaterial	7'524.20		6'800		4'575.34	
6150.3101.02	Treibstoff-Verbrauch	11'063.55		9'000		9'765.65	
6150.3103.01	Fachliteratur, Abo. Meteo			500			
6150.3111.01	Anschaffung Signalisationsmaterial	11'121.45		8'000		415.00	
6150.3111.02	Anschaffung Maschinen/Fahrzeug/Werkzeug	16'891.60		14'500		3'932.05	
6150.3112.01	Dienstkleider	2'919.75		5'600		2'554.25	
6150.3119.01	Beleuchtungsanlagen Erweiterung	2'914.55		6'000		11'832.10	
6150.3120.01	Beleuchtungsanlagen Strombezug	42'125.00		35'000		29'567.70	
6150.3120.02	Entsorgung Gemeindewerkhof			2'500			
6150.3120.03	Beitrag Strassensammlerreinigung	7'539.00		7'560		7'539.00	
6150.3130.02	Strassenreinigung durch Dritte	8'608.85		12'000		5'139.76	
6150.3130.04	Telefon/Portis	1'370.00		1'500		1'669.00	
6150.3132.01	Leitungskataster Strasse/GIS	2'261.70		2'700		3'607.95	
6150.3132.03	Untersuchungen Brücken/Strassen	33'686.05		30'000		32'091.45	
6150.3134.01	Haft- u. Sachvers./Verkehrssteuern	10'123.00		9'500		9'470.30	
6150.3141.01	Unterhalt Strassen/Wege	23'676.63		28'500		38'085.51	
6150.3141.02	Unterhalt Beleuchtungsanlagen	23'761.50		6'000		2'600.70	
6150.3144.01	Unterhalt Werkhof	7'398.95		8'000		2'647.99	
6150.3151.01	Unterhalt Mobililar/Maschinen	23'637.65		14'500		21'262.50	
6150.3160.01	Miete Werkhof	49'515.00		50'000		49'515.00	
6150.3161.01	Miete Maschinen/Geräte	3'784.48		2'500		4'809.80	
6150.3300.01	Abschr. Strassen planmässig	105'378.25		109'000		101'466.05	
6150.3893.01	Einlage in Vorfinanzierung Sanierung Gehsteg					50'000.00	
6150.3893.02	Einlage in Vorfinanzierung Sanierung Brücke Ried	50'000.00					
6150.3940.01	Int. Verr. Passivzinsen	1'222.65		1'469		1'730.20	
6150.4240.01	Parkkarte/Parkplatzgebühren		21'252.75		20'000		18'925.30
6150.4260.02	Rückerstattungen Dritter		12'652.00		2'000		2'700.30
6150.4631.01	Beiträge vom Kanton		4'825.90		3'000		4'496.84
6150.4893.01	Entnahme Vorfinanzierung Veloverbindung		8'750.00		7'500		
62	Öffentlicher Verkehr		1'890.00	33'500	28'000	28'000.00	19'305.00
623	Agglomerationsverkehr			5'500			
6230	Agglomerationsverkehr			5'500			



Konto	Erfolgsrechnung HRM2 Funktionale Gliederung ER HRM2	Rechnung 2021		Budget 2021		Rechnung 2020	
		Aufwand	Ertrag	Aufwand	Ertrag	Aufwand	Ertrag
6230.3130.01	Nahverkehr			5'500			
629	Übriger öffentlicher Verkehr		1'890.00	28'000	28'000	28'000.00	19'305.00
6290	Übriger öffentlicher Verkehr		1'890.00	28'000	28'000	28'000.00	19'305.00
6290.3634.01	Ankauf Tageskarten SBB			28'000		28'000.00	
6290.4240.01	Verkauf Tageskarten SBB		1'890.00		28'000		19'305.00
7	UMWELTSCHUTZ UND RAUMORDNUNG	1'908'416.91	1'832'935.53	1'163'753	1'059'432	1'491'888.15	1'392'277.25
71	Wasserversorgung	874'070.78	874'070.78	542'850	542'850	528'472.65	528'472.65
710	Wasserversorgung	874'070.78	874'070.78	542'850	542'850	528'472.65	528'472.65
7101	Wasserversorgung (Spezialfinanzierung)	874'070.78	874'070.78	542'850	542'850	528'472.65	528'472.65
7101.3000.01	Tag- u. Sitzungsgelder	500.00		200		180.00	
7101.3010.01	Löhne Betriebspersonal	30'165.90		30'300		29'961.10	
7101.3040.01	Erziehungszulagen	398.80		400		398.80	
7101.3050.01	AHV/IV/EO/ALV	2'355.40		2'400		2'346.50	
7101.3052.01	Pensionskasse	2'968.20		3'300		2'837.40	
7101.3053.01	Unfallversicherung	951.85		1'050		1'105.20	
7101.3055.01	Krankentaggeldversicherung	193.60		230		205.60	
7101.3090.01	Aus- u. Weiterbildung			500		1'615.50	
7101.3099.01	Übriger Personalaufwand			100			
7101.3101.01	Betriebs- u. Verbrauchsmaterial			300		283.70	
7101.3110.01	Anschaffung Büromöbel-u. Geräte			500		510.70	
7101.3111.01	Anschaffung Maschinen/Fahrzeug/Werkzeug			500			
7101.3111.02	Anschaffung Wasserzähler	11'450.60		15'000		4'783.00	
7101.3130.01	Dienstleistungen, Honorare	23'169.58		32'500		35'852.65	
7101.3130.02	Nachführung Leitungskataster					1'856.25	
7101.3132.01	Expertisen/Pläne/Gutachten	7'256.65		15'600		3'846.90	
7101.3132.02	Trinkwasseruntersuchungen	4'282.05		2'000		1'387.90	
7101.3132.04	Nachführung Leitungskataster/GIS	5'911.65				5'022.00	
7101.3134.01	Haftpflicht- u. Sachversicherung	196.55		200		203.35	
7101.3143.01	Unterhalt Wasserleitungen	17'021.75		50'000		57'250.20	
7101.3143.02	Wasserleitungsbrüche	44'149.15		30'000		1'944.40	
7101.3143.03	Unterhalt Reservoirs			500		240.00	
7101.3143.04	Unterhalt Amaturen	34'661.45		33'000		35'445.25	
7101.3151.01	Unterhalt Mobiliar/Maschinen	538.50		500		226.20	
7101.3170.01	Spesen	43.00				40.80	
7101.3199.01	Übriger Betriebsaufwand	627.91		550		534.90	
7101.3199.02	MWSt Vorsteuerkürzung	2'814.90		3'000		3'258.75	
7101.3300.01	Abschreibungen übr. Hochb. VV spezialfinanzierte Gemeindebetriebe			13'800			
7101.3320.01	Abschr. immaterielle spezialfinanzierte Gemeindeanlagen			740			
7101.3510.01	Einlagen in Spezialfinanzierung	444'051.74				52'758.85	
7101.3612.01	Betriebskosten Wasserverbund Birstal	236'782.55		302'000		280'262.35	
7101.3900.01	Int. Verr. Material-u. Warenbezug	1'332.25		1'306		1'628.00	
7101.3910.01	Int. Verr. Dienstleistungen	2'208.00		2'150		2'290.00	
7101.3940.01	Int. Verr. Passivzinsen	38.75		224		196.40	
7101.4210.01	Bewilligungsgebühren Wasser		6'898.95		1'000		1'273.75
7101.4240.01	Wasserverkauf an Einwohner		342'475.50		340'000		343'056.20
7101.4240.02	Wasserverkauf Grundgebühr		138'359.35		135'000		119'353.35
7101.4240.03	Wasserverbrauch öffentl. Brunnen		15'609.75		15'610		15'609.75
7101.4240.04	Wasserverbrauch Sportanlage Grossmatt		1'600.00		1'600		1'600.00



Konto	Erfolgsrechnung HRM2 Funktionale Gliederung ER HRM2	Rechnung 2021		Budget 2021		Rechnung 2020	
		Aufwand	Ertrag	Aufwand	Ertrag	Aufwand	Ertrag
7101.4260.02	Rückerstattungen Verschiedene		1'480.75				3'058.40
7101.4391.01	Überschuss aus Investitionsrechnung		327'966.48				
7101.4450.01	Zins/Amortisation eingebrachte Werte WVB		39'680.00		41'400		44'521.20
7101.4510.01	Entnahmen aus Spezialfinanzierung				8'240		
72	Abwasserbeseitigung	769'701.00	769'701.00	351'852	351'852	725'991.50	725'991.50
720	Abwasserbeseitigung	769'701.00	769'701.00	351'852	351'852	725'991.50	725'991.50
7201	Abwasserbeseitigung (Spezialfinanzierung)	769'701.00	769'701.00	351'852	351'852	725'991.50	725'991.50
7201.3000.01	Tag- u. Sitzungsgelder	200.00		200		160.00	
7201.3010.01	Löhne Betriebspersonal	16'778.50		16'900		16'648.45	
7201.3040.01	Erziehungszulagen	199.40		200		199.40	
7201.3050.01	AHV/IV/EO/ALV	1'310.20		1'320		1'303.90	
7201.3052.01	Pensionskasse	1'606.80		1'800		1'537.80	
7201.3053.01	Unfallversicherung	530.90		600		613.55	
7201.3055.01	Krankentaggeldversicherung	108.00		130		114.15	
7201.3099.01	Übriger Personalaufwand	27.60		100			
7201.3120.01	Strom Pumpwerk Dittingerrank	1'163.55		1'500		1'159.50	
7201.3130.02	Dienstleistungen, Honorare	7'759.42		15'000		8'647.50	
7201.3132.01	Expertisen/Pläne/Gutachten	7'945.00		2'600			
7201.3132.02	Nachführung Leitungskataster/GIS	7'686.34				2'753.30	
7201.3134.01	Haftpflicht- u. Sachversicherung	109.60		110		112.95	
7201.3143.01	Unterhalt Abwasserpumpwerk Dittingerrank	4'637.40		5'000		5'724.65	
7201.3143.02	Unterhalt Kanalisationsnetz	27'428.87		40'000		62'501.15	
7201.3151.01	Unterhalt Mobiliar/Maschinen			500			
7201.3199.01	Übriger Betriebsaufwand			200			
7201.3199.02	MWSt Vorsteuerkürzung	1'052.10		500		157.90	
7201.3300.01	Abschreibungen übr. Tiefbauten VV spezialfinanzierte Gemeindebetriebe			3'700			
7201.3510.01	Einlagen in Spezialfinanzierung	457'722.12				414'169.40	
7201.3612.01	Abwasserlieferung an andere Gemeinde	2'897.05		3'000		2'897.05	
7201.3612.02	Betriebsbeitrag an reg. Abwasserreinigung (ARA)	226'991.15		255'000		203'361.45	
7201.3900.01	Int. Verr. Material-u. Warenbezug	1'332.25		1'300		1'628.00	
7201.3910.01	Int. Verr. Dienstleistungen	2'208.00		2'150		2'290.00	
7201.3940.01	Int. Verr. Passivzinsen	6.75		36		11.40	
7201.4210.01	Bewilligungsgebühren Abwasser		14'061.65		1'000		2'250.15
7201.4240.01	Abwassergebühren Verbrauch		224'410.00		220'000		221'155.20
7201.4240.02	Abwasser Grundgebühr		82'814.35		80'000		71'672.40
7201.4240.03	Abwasserentsorgung öffentl. Kanalisation		7'000.00		7'000		7'000.00
7201.4260.04	Rückerstattung Dritter				3'000		4'048.25
7201.4391.01	Überschuss aus Investitionsrechnung		441'012.40				419'479.95
7201.4510.01	Entnahmen aus Spezialfinanzierung				40'252		
7201.4612.01	Entschädigungen von Gemeinden		402.60		600		385.55
73	Abfallwirtschaft	93'405.65	88'048.55	97'336	91'836	85'655.75	80'260.65
730	Abfallwirtschaft	93'405.65	88'048.55	97'336	91'836	85'655.75	80'260.65
7300	Abfallbewirtschaftung	5'357.10		5'500		5'395.10	
7300.3632.01	Kadaversammelstelle Büsserach	5'357.10		5'500		5'395.10	
7301	Abfallbeseitigung (Spezialfinanzierung)	88'048.55	88'048.55	91'836	91'836	80'260.65	80'260.65
7301.3000.01	Tag- u. Sitzungsgelder	1'080.00		200		200.00	



Konto	Erfolgsrechnung HRM2 Funktionale Gliederung ER HRM2	Rechnung 2021		Budget 2021		Rechnung 2020	
		Aufwand	Ertrag	Aufwand	Ertrag	Aufwand	Ertrag
7301.3010.01	Löhne Aussendienstpersonal	27'467.95		27'200		25'671.45	
7301.3050.01	AHV/IV/EO/ALV	2'051.55		2'100		1'981.95	
7301.3052.01	Pensionskasse	1'634.40		1'800		1'521.60	
7301.3053.01	Unfallversicherung	854.50		1'050		946.30	
7301.3055.01	Krankentaggeldversicherung	173.80		220		176.05	
7301.3101.01	Betriebs- u. Verbrauchsmaterial	741.20		1'500		291.65	
7301.3111.01	Anschaffung Maschinen/Fahrzeug/Werkzeug			200		748.50	
7301.3120.01	Strom, Energie allg.			200			
7301.3130.02	Entsorgung Grüngut	39'624.50		35'000		31'927.20	
7301.3130.03	Entsorgung gemischt	8'873.70		8'000		11'373.90	
7301.3131.01	Planung Abfallsammelstelle			5'000		290.80	
7301.3134.01	Haftpflicht- u. Sachversicherung	412.65		450		410.35	
7301.3151.01	Unterhalt Mobiliar/Maschinen	350.05		500			
7301.3160.01	Miete Sammelstelle Araweg	1'400.00		1'400		1'400.00	
7301.3199.01	Übriger Betriebsaufwand	17.00		200			
7301.3300.01	Abschreibungen planmässig	3'288.15		6'800		3'288.15	
7301.3940.01	Int. Verr. Passivzinsen	79.10		16		32.75	
7301.4240.01	Erlös Papier/Karton				500		
7301.4240.02	Kehrichtgrundgebühren		68'862.05		68'000		59'677.05
7301.4510.01	Entnahmen aus Spezialfinanzierung		17'186.50		21'336		18'583.60
7301.4930.01	Int. Verr. Abfall Hundekot		2'000.00		2'000		2'000.00
74	Gewässerverbauungen	31'857.25	31'857.25	11'894	11'894	2'421.20	2'421.20
741	Gewässerverbauungen	31'857.25	31'857.25	11'894	11'894	2'421.20	2'421.20
7410	Gewässerverbauungen	31'857.25	31'857.25	11'894	11'894	2'421.20	2'421.20
7410.3000.01	Tag- u. Sitzungsgelder			100		50.00	
7410.3130.01	Uferunterhalt durch Dritte			1'500			
7410.3132.01	Expertisen/Pläne/Gutachten	1'935.20		3'000			
7410.3142.02	Unterhalt Bäche	29'131.30		6'500		1'516.95	
7410.3300.01	Abschreibungen planmässig	787.75		790		848.35	
7410.3940.01	Int. Verr. Passivzinsen	3.00		4		5.90	
7410.4511.01	Entnahme aus Fonds		31'857.25		11'894		2'421.20
76	Tierhaltung und übriger Umweltschutz	28'270.25	68'504.05	27'220	61'000	24'147.55	55'131.25
761	Luftreinhaltung und Klimaschutz		44'855.85		40'000		33'411.35
7610	Luftreinhaltung und Klimaschutz		44'855.85		40'000		33'411.35
7610.4632.01	ARA Zwingen Standortentschädigung		44'855.85		40'000		33'411.35
762	Tierhaltung	28'270.25	23'648.20	24'220	21'000	24'147.55	21'719.90
7620	Hundehaltung	28'270.25	23'648.20	24'220	21'000	24'147.55	21'719.90
7620.3010.01	Löhne Hundehaltung	15'973.80		16'800		16'114.10	
7620.3050.01	AHV/IV/EO/ALV	1'201.70		1'260		1'242.30	
7620.3052.01	Pensionskasse	708.85		820		713.15	
7620.3053.01	Unfallversicherung	389.10		550		443.45	
7620.3055.01	Krankentaggeldversicherung	107.35		150		112.80	
7620.3101.01	Betriebs- u. Verbrauchsmaterial	7'756.65		2'500		3'410.15	
7620.3134.01	Haftpflicht- u. Sachversicherung	132.80		140		111.60	
7620.3930.01	Int. Verr. Abfall Hundekot	2'000.00		2'000		2'000.00	
7620.4240.01	Gebühren aus Hundehaltung		20'380.00		21'000		20'573.45
7620.4260.01	Rückerstg. Dritter		3'268.20				1'146.45
769	Übriger Umweltschutz			3'000			
7690	Übriger Umweltschutz			3'000			



Erfolgsrechnung

detailliert funktional

Konto	Erfolgsrechnung HRM2 Funktionale Gliederung ER HRM2	Rechnung 2021		Budget 2021		Rechnung 2020	
		Aufwand	Ertrag	Aufwand	Ertrag	Aufwand	Ertrag
7690.3130.01	Dienstleistungen Dritter			3'000			
77	Friedhof und Bestattung	56'805.38		63'146		54'241.00	
771	Friedhof und Bestattung	56'805.38		63'146		54'241.00	
7710	Friedhof und Bestattung	56'805.38		63'146		54'241.00	
7710.3010.01	Löhne Aussendienstpersonal	9'192.60		8'800		5'206.60	
7710.3050.01	AHV/IV/EO/ALV	677.80		680		401.35	
7710.3052.01	Pensionskasse	392.40		430		146.55	
7710.3053.01	Unfallversicherung	276.40		250		353.60	
7710.3055.01	Krankentaggeldversicherung	56.25		60		37.15	
7710.3111.01	Anschaffung Maschinen/Fahrzeug/Werkzeug	792.35		1'500		579.10	
7710.3120.01	Entsorgung Friedhofabfälle	64.00		1'500			
7710.3120.02	Wasser/Abwasser	2'860.35		2'000		2'454.75	
7710.3130.01	Kremationen, Einsargen, Transport	7'371.05		10'000		13'776.45	
7710.3134.01	Haftpflicht- u. Sachersicherung	415.95		420		251.65	
7710.3143.01	Unterhalt Friedhofanlage	10'923.93		13'700		5'340.95	
7710.3300.01	Abschreibungen planmässig	23'692.50		23'700		25'515.00	
7710.3940.01	Int. Verr. Passivzinsen	89.80		106		177.85	
79	Raumordnung	54'306.60	753.90	69'455		70'958.50	
790	Raumordnung	54'306.60	753.90	69'455		70'958.50	
7900	Raumplanung	54'306.60	753.90	69'455		70'958.50	
7900.3100.01	Büromaterial, Drucksachen			500			
7900.3102.01	Drucksachen, Publikationen	123.00		500		445.85	
7900.3130.01	Honorar für Ortsplanung	16'140.55		5'000		5'634.00	
7900.3130.02	Honorar für Erschliessung/Verkehr	11'028.00		5'000		1'220.65	
7900.3131.01	Bau-u.Strassenlinienpläne	1'406.65		5'000		5'923.40	
7900.3132.01	Expertisen/Gutachten/Pläne	12'426.25		20'000		49'852.35	
7900.3132.02	DVS Raumplanung	3'495.55		1'600			
7900.3170.01	Spesen	19.20		500		14.40	
7900.3320.01	Abschreibung Planwerke planmässig	9'399.20		31'000		7'438.35	
7900.3940.01	Int. Verr. Passivzinsen	268.20		355		429.50	
7900.4260.01	Rückerstattungen Dritter		753.90				
8	VOLKSWIRTSCHAFT	35'725.55	128'905.90	30'924	110'562	34'935.85	116'651.90
81	Landwirtschaft	3'500.00		3'500		3'500.00	
812	Strukturverbesserungen	3'500.00		3'500		3'500.00	
8120	Strukturverbesserungen	3'500.00		3'500		3'500.00	
8120.3140.01	Meloration Brislach/Zwingen	3'500.00		3'500		3'500.00	
82	Forstwirtschaft	15'600.00		10'000		15'020.00	
820	Forstwirtschaft	15'600.00		10'000		15'020.00	
8200	Forstwirtschaft	15'600.00		10'000		15'020.00	
8200.3145.01	Unterhalt Wald	15'600.00		10'000		15'020.00	
83	Jagd und Fischerei	693.70	5'061.90	695	5'062	693.70	5'061.90
830	Jagd und Fischerei	693.70	5'061.90	695	5'062	693.70	5'061.90
8300	Jagd und Fischerei	693.70	5'061.90	695	5'062	693.70	5'061.90
8300.3631.01	Beitrag an Kanton Jagdrevier	375.00		375		375.00	



Erfolgsrechnung

detailliert funktional

Konto	Erfolgsrechnung HRM2 Funktionale Gliederung ER HRM2	Rechnung 2021		Budget 2021		Rechnung 2020	
		Aufwand	Ertrag	Aufwand	Ertrag	Aufwand	Ertrag
8300.3631.02	Beitrag an Kanton Fischhegefonds	318.70		320		318.70	
8300.4100.01	Jagdpatchzins Revier Blauen-Zwingen		1'875.00		1'875		1'875.00
8300.4100.02	Fischereipachtzins Birs-Lüssel		3'186.90		3'187		3'186.90
85	Industrie, Gewerbe, Handel	14'205.00		15'000		14'005.50	
850	Industrie, Gewerbe, Handel	14'205.00		15'000		14'005.50	
8500	Industrie, Gewerbe, Handel	14'205.00		15'000		14'005.50	
8500.3636.01	Beitrag Wirtschaftsförderung	14'205.00		15'000		14'005.50	
87	Energie	1'726.85	123'844.00	1'729	105'500	1'716.65	111'590.00
871	Elektrizität	1'702.50	118'344.00	1'700	100'000	1'675.55	106'090.00
8710	Elektrizität	1'702.50	118'344.00	1'700	100'000	1'675.55	106'090.00
8710.3130.01	Energiestatistik	1'012.40		1'000		1'012.40	
8710.3634.01	Energieberatung	690.10		700		663.15	
8710.4120.01	Konzessionsgebühren BKW		118'344.00		100'000		106'090.00
872	Gas	24.35	5'500.00	29	5'500	41.10	5'500.00
8720	Gas	24.35	5'500.00	29	5'500	41.10	5'500.00
8720.3940.01	Int. Verr. Passivzinsen	24.35		29		41.10	
8720.4451.01	Dividende Erdgas AG		5'500.00		5'500		5'500.00
9	FINANZEN UND STEUERN	-207'997.73	7'995'600.32	288'572	7'671'999	596'578.60	8'194'895.60
91	Steuern	75'436.30	5'848'719.40	89'000	5'455'000	99'989.95	5'618'965.70
910	Steuern	75'436.30	5'848'719.40	89'000	5'455'000	99'989.95	5'618'965.70
9100	Steuern aktuelles Jahr	5'000.00	5'539'337.30	5'365'000		-7'000.00	5'077'027.55
9100.3182.01	Wertberichtigung Steuerguthaben	5'000.00				-7'000.00	
9100.4000.01	Einkommenssteuern aktuelles Jahr		3'902'935.50		3'750'000		3'622'546.85
9100.4000.02	Sondersteuern nat. Pers. aktuelles Jahr		86'401.55		60'000		72'445.65
9100.4001.01	Vermögenssteuern aktuelles Jahr		211'771.60		220'000		215'841.95
9100.4002.01	Quellensteuern aktuelles Jahr		162'951.75		200'000		199'485.50
9100.4010.01	Ertragssteuern aktuelles Jahr		1'084'028.65		1'050'000		911'519.00
9100.4011.01	Kapitalsteuern aktuelles Jahr		91'248.25		85'000		55'188.60
9101	Steuern Vorjahre	65'713.45	257'989.95	85'000		102'508.75	469'500.30
9101.3183.01	Steuerabschreib. Vorjahre nat. Pers.	63'964.25		75'000		79'415.80	
9101.3185.01	Steuerabschrg. Vorjahre jur. Pers.	1'749.20		10'000		23'092.95	
9101.4000.01	Einkommenssteuern Vorjahre		135'781.40				195'359.25
9101.4000.02	Nach- und Strafsteuern Vorjahre		30'466.65				42'120.45
9101.4000.03	Nachträge/Entscheide Kt. Bern		14.55				1'121.05
9101.4001.01	Vermögenssteuern Vorjahre		6'585.40				-25'585.75
9101.4010.01	Ertragssteuern Vorjahre		56'662.45				172'246.25
9101.4011.01	Kapitalsteuer Vorjahre		16'558.15				67'812.70
9101.4293.01	Eingang abgeschr. Steuerforderungen NP		11'921.35				16'426.35
9102	Zinsendienst Steuern	4'722.85	51'392.15	4'000	90'000	4'481.20	72'437.85
9102.3403.01	Vergütungszinsen Steuern	4'722.85		4'000		4'481.20	
9102.4403.01	Verzugszinsen Steuern		51'392.15		90'000		72'437.85
93	Finanz- und Lastenausgleich	88'570.00	1'834'459.00	88'438	1'862'361	88'078.00	2'164'041.00
930	Finanz- und Lastenausgleich	88'570.00	1'834'459.00	88'438	1'862'361	88'078.00	2'164'041.00



Konto	Erfolgsrechnung HRM2 Funktionale Gliederung ER HRM2	Rechnung 2021		Budget 2021		Rechnung 2020	
		Aufwand	Ertrag	Aufwand	Ertrag	Aufwand	Ertrag
9300	Finanz- und Lastenausgleich	88'570.00	1'834'459.00	88'438	1'862'361	88'078.00	2'164'041.00
9300.3625.01	Solidaritätsbeitrag Finanzierung	24'660.00		24'800		24'440.00	
9300.3631.01	Kompensationszahlungen Realschulbauten und KESB	63'910.00		63'638		63'638.00	
9300.4621.01	Sonderlasten Bildung		349'639.00		328'249		247'249.00
9300.4621.02	Sonderlasten Soziales		43'765.00		22'761		22'761.00
9300.4622.01	Horizontaler Finanzausgleich		996'727.00		1'100'000		1'490'098.00
9300.4625.01	Solidaritätsbeitrag Auszahlung		5'711.00				
9300.4631.01	Kompensationszahlungen EL Aufgabenverschiebung		87'001.00		101'351		101'351.00
9300.4631.02	Kompensationszahlungen 6. Primarschuljahr		351'616.00		310'000		302'582.00
94	Ertragsanteile an Bundeseinnahmen		144'311.65		132'318		147'455.05
940	Ertragsanteile an Bundeseinnahmen		144'311.65		132'318		147'455.05
9400	Ertragsanteile an Bundeseinnahmen		144'311.65		132'318		147'455.05
9400.4600.01	Ertragsanteile an Bundessteuern		144'311.65		132'318		147'455.05
96	Vermögens- und Schuldenverwaltung	117'845.48	167'088.72	111'134	218'320	113'649.41	255'907.22
961	Zinsen	11'334.55	13'792.92	16'840	14'450	19'010.61	84'750.77
9610	Zinsen	11'334.55	13'792.92	16'840	14'450	19'010.61	84'750.77
9610.3401.01	Verzinsung kurzfristiges FK	80.95		100		32.60	
9610.3401.02	Zinsen auf Sonderrechnungen	523.95		540		546.80	
9610.3406.01	Verzinsung mittel- u. langfristiges FK	10'245.00		12'200		16'837.50	
9610.3420.01	Kapitalbeschaffung	484.65		4'000		1'593.71	
9610.4401.01	Verzugszinsen auf Forderungen		371.25				60'623.27
9610.4409.01	Negativzinsen		3'176.67		2'250		7'290.00
9610.4940.01	Int. Verr. Passivzinsen		10'245.00		12'200		16'837.50
963	Liegenschaften des Finanzvermögens	81'730.52	153'295.80	90'094	203'870	90'090.50	171'156.45
9630	Liegenschaften des Finanzvermögens	81'730.52	153'295.80	90'094	203'870	90'090.50	171'156.45
9630.3010.01	Löhne Betriebspersonal	14'640.65		15'600		14'601.25	
9630.3050.01	AHV/IV/EO/ALV	879.15		1'100		1'094.05	
9630.3052.01	Pensionskasse	455.30		500		363.10	
9630.3053.01	Unfallversicherung	490.10		600		646.90	
9630.3055.01	Krankentaggeldversicherung	99.75		120		120.40	
9630.3101.01	Betriebs- u. Verbrauchsmaterial					425.65	
9630.3130.01	Dienstleistungen Dritter	603.10		5'000			
9630.3134.01	Haftpflicht- u. Sachversicherung	8'038.01		8'200		8'176.80	
9630.3140.01	Unterhalt Etzmatt	3'784.16		5'500		783.20	
9630.3140.02	Unterhalt Aussenanlagen Schlossareal	7'824.25		1'000		11'338.15	
9630.3140.03	Baum- u. Sträucherpflege	4'748.70		4'500		3'642.05	
9630.3431.01	Unterhalt Schlossgasse 2	12'873.40		12'000		12'488.60	
9630.3431.02	Unterhalt WHG Schlossgasse 4			3'000			
9630.3431.04	Unterhalt Schlosskapelle	323.10		3'000		4'130.90	
9630.3431.05	Unterhalt Rauracherstube			1'000			
9630.3431.06	Unterhalt div. Gebäude Finanzvermögen			1'000			
9630.3431.07	Unterhalt Gebäude Kleebodenweg			1'000			
9630.3439.01	Strom/Wasser/Heizung Schloss	13'784.50		12'500		15'183.00	
9630.3439.02	Strom,Wasser,Heizung Kapelle	6'833.75		7'000		6'200.70	



Erfolgsrechnung

detailliert funktional

Konto	Erfolgsrechnung HRM2 Funktionale Gliederung ER HRM2	Rechnung 2021		Budget 2021		Rechnung 2020	
		Aufwand	Ertrag	Aufwand	Ertrag	Aufwand	Ertrag
9630.3940.01	Int. Verr. Passivzinsen	6'352.60		7'474		10'895.75	
9630.4260.01	Rückerstattungen Dritter		2'085.35				134.10
9630.4430.01	Mieten Schlossgasse 2		74'500.00		75'120		69'020.00
9630.4430.02	Mieten Rauracherstube		1'728.10		3'000		1'750.00
9630.4430.03	Mieten Schlosskapelle		400.00		2'000		800.00
9630.4430.04	Mieten WHG Schlossgasse 4		9'900.00		13'200		17'200.00
9630.4430.05	Mieten ex. PZ Verw-Gebäude						1'600.00
9630.4430.06	Mieten Etmatt		53'370.00		100'000		67'240.00
9630.4430.07	Mieten allg. Gebäude		4'360.00		3'600		3'800.00
9630.4430.08	Finanzvermögen Pachtzinsen diverse		6'952.35		6'950		9'612.35
969	Übriges Finanzvermögen	24'780.41		4'200		4'548.30	
9690	Übriges Finanzvermögen	24'780.41		4'200		4'548.30	
9690.3130.01	Bank- und Postkontospesen	1'923.30		2'000		1'813.05	
9690.3130.02	Spesen aus Kartenzahlungen	66.52		200		123.85	
9690.3181.01	Debitoren-Verluste Finanzvermögen	22'790.59		2'000		2'611.40	
97	Rückverteilungen		1'021.55		4'000		1'715.63
971	Rückverteilungen aus CO2-Abgaben		1'021.55		4'000		1'715.63
9710	Rückvergütung aus CO2-Abgaben		1'021.55		4'000		1'715.63
9710.4699.01	Rückverteilung CO2-Abgabe		1'021.55		4'000		1'715.63
99	Nicht aufgeteilte Posten	-489'849.51				294'861.24	6'811.00
990	Finanzpolitische Reserve					250'000.00	
9900	Finanzpolitische Reserve					250'000.00	
9900.3894.01	Finanzpolitische Reserve					250'000.00	
995	Neutrale Aufwendungen und Erträge	-510'398.00					6'811.00
9950	Neutrale Aufwendungen und Erträge	-510'398.00					6'811.00
9950.3052.01	Rückstellungen PK-Unterdeckung	-510'398.00					
9950.4840.01	Periodenfremder Ertrag						6'811.00
999	Abschluss	20'548.49				44'861.24	
9990	Abschluss	20'548.49				44'861.24	
9990.9000.01	Ertragsüberschuss	20'548.49				44'861.24	
	Total	11'301'796.89	11'301'796.89	11'219'901	10'694'976	11'748'155.28	11'748'155.28
	Netto Aufwand				524'925		
	Gesamttotal	11'301'796.89	11'301'796.89	11'219'901	11'219'901	11'748'155.28	11'748'155.28



Investitionsrechnung

Zusammenzug funktional

Konto	Investitionsrechnung HRM2 Funktionale Gliederung IR HRM2	Rechnung 2021		Budget 2021		Rechnung 2020	
		Ausgaben	Einnahmen	Ausgaben	Einnahmen	Ausgaben	Einnahmen
0	ALLGEMEINE VERWALTUNG Netto Aufwand	108'198.55	108'198.55			162'669.40	162'669.40
2	BILDUNG Netto Aufwand					409'177.45	409'177.45
3	KULTUR, SPORT, FREIZEIT, KIRCHE Netto Aufwand	34'854.45	34'854.45	50'000.00	50'000.00		
6	VERKEHR Netto Aufwand	213'570.90	213'570.90	130'500.00	70'000.00 60'500.00	427'833.45	427'833.45
7	UMWELTSCHUTZ UND RAUMORDNUNG Netto Ertrag	138'446.65 705'349.20	843'795.85	100'000.00 1'307'000.00	1'407'000.00	363'133.70 415'277.20	778'410.90
9	FINANZEN UND STEUERN Netto Aufwand Netto Ertrag	843'795.85	495'070.55 348'725.30			778'410.90 584'403.10	1'362'814.00
	Total	1'338'866.40	1'338'866.40	280'500.00	1'477'000.00	2'141'224.90	2'141'224.90
	Netto Ertrag			1'196'500.00			
	Gesamttotal	1'338'866.40	1'338'866.40	1'477'000.00	1'477'000.00	2'141'224.90	2'141'224.90



Investitionsrechnung

Zusammenzug nach Arten

Konto	Investitionsrechnung HRM2 Artengliederung IR HRM2	Rechnung 2021		Budget 2021		Rechnung 2020	
		Ausgaben	Einnahmen	Ausgaben	Einnahmen	Ausgaben	Einnahmen
5	Investitionsausgaben	1'338'866.40		280'500.00		2'141'224.90	
50	Sachanlagen	283'634.90		180'500.00		1'233'398.80	
5010	Strassen/Verkehrswege	149'570.90		70'000.00		427'833.45	
5030	Übrige Tiefbauten	34'854.45		50'000.00		211'207.30	
5040	Hochbauten	24'672.70				362'340.85	
5060	Mobilien	74'536.85		60'500.00		232'017.20	
52	Immaterielle Anlagen	211'435.65		100'000.00		129'415.20	
5290	Übrige immaterielle Anlagen	211'435.65		100'000.00		129'415.20	
59	Abschluss Investitionsrechnung	843'795.85				778'410.90	
5901	Wasserversorgung	74'816.97				347'589.75	
5902	Abwasserbeseitigung					11'341.20	
5911	Wasserversorgung	327'966.48					
5912	Abwasserbeseitigung	441'012.40				419'479.95	
6	Investitionseinnahmen		1'338'866.40		1'477'000.00		2'141'224.90
63	Investitionsbeiträge für eigene Rechnung		843'795.85		1'477'000.00		778'410.90
6320	Investitionsbeiträge von Gemeinden und Zweckverbänden						48'250.20
6352	Erschliessungsbeiträge von privaten Unternehmungen				70'000.00		
6371	Anschlussbeiträge von privaten Haushalten		843'795.85		1'407'000.00		730'160.70
69	Abschluss Investitionsrechnung		495'070.55				1'362'814.00
6900	Allgemeiner Haushalt		483'848.00				1'029'960.30
6901	Wasserversorgung						220'087.10
6902	Abwasserbeseitigung						11'341.20
6903	Abfallbeseitigung		11'222.55				101'425.40
	Total	1'338'866.40	1'338'866.40	280'500.00	1'477'000.00	2'141'224.90	2'141'224.90
	Netto Ertrag			1'196'500.00			
	Gesamttotal	1'338'866.40	1'338'866.40	1'477'000.00	1'477'000.00	2'141'224.90	2'141'224.90



Investitionsrechnung

Zusammenzug funktional detailliert

Konto	Investitionsrechnung HRM2 Funktionale Gliederung IR HRM2	Rechnung 2021		Budget 2021		Rechnung 2020	
		Ausgaben	Einnahmen	Ausgaben	Einnahmen	Ausgaben	Einnahmen
0	ALLGEMEINE VERWALTUNG	108'198.55				162'669.40	
02	Allgemeine Dienste	108'198.55				162'669.40	
022	Allgemeine Dienste	10'536.85				63'534.20	
0220	Allgemeine Dienste	10'536.85				63'534.20	
0220.5060.03	Erneuerung IT-Infrastruktur	10'536.85				63'534.20	
029	Verwaltungsliegenschaften	97'661.70				99'135.20	
0291	Schlossareal	97'661.70				99'135.20	
0291.5040.04	Umbau Schlossgasse 4	13'450.15					
0291.5290.03	Planungskredit Schlossgasse 4	84'211.55				99'135.20	
2	BILDUNG					409'177.45	
21	Obligatorische Schule					409'177.45	
212	Primarschule					148'262.00	
2120	Primarschule					148'262.00	
2120.5060.02	Hardware Primarschule					148'262.00	
217	Schulliegenschaften					260'915.45	
2172	Primarschulgebäude					255'205.55	
2172.5040.07	Erweiterung Schulraum Primarschule					255'205.55	
2174	Dorfstr. 11					5'709.90	
2174.5040.01	Erneuerung Heizungsanlage					5'709.90	
3	KULTUR, SPORT, FREIZEIT, KIRCHE	34'854.45		50'000.00			
34	Sport und Freizeit	34'854.45		50'000.00			
341	Sport	34'854.45		50'000.00			
3410	Übriger Sport	34'854.45					
3410.5030.02	Sicherheitsholzschlag Grossmatt	34'854.45					
3414	Leichtathletik- und Fussballanlagen			50'000.00			
3414.5030.01	Beleuchtung Fussballfeld Grossmatt			50'000.00			
6	VERKEHR	213'570.90		130'500.00	70'000.00	427'833.45	
61	Strassenverkehr	213'570.90		130'500.00	70'000.00	427'833.45	
615	Gemeindestrassen/Werkhof	213'570.90		130'500.00	70'000.00	427'833.45	
6150	Gemeindestrassen/Werkhof	213'570.90		130'500.00	70'000.00	427'833.45	
6150.5010.20	Simmelenmatt Erschliessung Mitte	573.50					
6150.5010.30	Simmelenmatt West Erschliessung					41'651.30	
6150.5010.31	Schlossgasse 1. Etappe (Papierfabrik West)	17'081.15					
6150.5010.33	Dorfstrasse Tiefbauarbeiten 3. Etappe	5'881.85				36'182.15	



Investitionsrechnung

Zusammenzug funktional detailliert

Konto	Investitionsrechnung HRM2 Funktionale Gliederung IR HRM2	Rechnung 2021		Budget 2021		Rechnung 2020	
		Ausgaben	Einnahmen	Ausgaben	Einnahmen	Ausgaben	Einnahmen
6150.5010.34	Sanierung Brücke Grossmatt-Strengenfeld (Veloweg)					350'000.00	
6150.5010.35	Feinbelag Strengenfeld/Weidenweg	126'034.40					
6150.5010.37	Ausbau Weyermattweg			70'000.00			
6150.5060.02	Traktor John-Deere	64'000.00		60'500.00			
6150.6352.08	Ausbau Weyermattweg Erschliessungsbeiträge				70'000.00		
7	UMWELTSCHUTZ UND RAUMORDNUNG	138'446.65	843'795.85	100'000.00	1'407'000.00	363'133.70	778'410.90
71	Wasserversorgung		402'783.45		670'000.00	220'087.10	347'589.75
710	Wasserversorgung		402'783.45		670'000.00	220'087.10	347'589.75
7101	Wasserversorgung (Spezialfinanzierung)		402'783.45		670'000.00	220'087.10	347'589.75
7101.5030.06	Simmelenmatt Wasserleitung					2'735.45	
7101.5030.11	Simmelenmatt West Wasserleitung					49'622.75	
7101.5030.12	Schlossgasse 1. Etappe (Papierfabrik West) Wasserleitung					147'507.90	
7101.5060.01	Neue Wasserfunkzähler mit Erfassungssystem					20'221.00	
7101.6371.01	Wasseranschlussbeiträge		402'783.45		670'000.00		347'589.75
72	Abwasserbeseitigung		441'012.40		737'000.00	11'341.20	430'821.15
720	Abwasserbeseitigung		441'012.40		737'000.00	11'341.20	430'821.15
7201	Abwasserbeseitigung (Spezialfinanzierung)		441'012.40		737'000.00	11'341.20	430'821.15
7201.5030.10	Dorfstrasse 3. Etappe Abwasserleitung					230.00	
7201.5030.11	Simmelenmatt West Abwasserleitung					11'111.20	
7201.6320.01	Anteil Dittingen Pumpwerk Ried						48'250.20
7201.6371.01	Kanalisationsbeiträge		441'012.40		737'000.00		382'570.95
73	Abfallwirtschaft	11'222.55				101'425.40	
730	Abfallwirtschaft	11'222.55				101'425.40	
7301	Abfallbeseitigung (Spezialfinanzierung)	11'222.55				101'425.40	
7301.5040.01	Abfallsammelstelle	11'222.55				101'425.40	
79	Raumordnung	127'224.10		100'000.00		30'280.00	
790	Raumordnung	127'224.10		100'000.00		30'280.00	
7900	Raumplanung	127'224.10		100'000.00		30'280.00	
7900.5290.01	Zonenplan Landschaft	8'664.70					
7900.5290.05	Kernzonenplanung	25'038.30				30'280.00	
7900.5290.08	Gestaltungsplanung Dorfstrasse	93'521.10		100'000.00			
9	FINANZEN UND STEUERN	843'795.85	495'070.55			778'410.90	1'362'814.00
99	Nicht aufgeteilte Posten	843'795.85	495'070.55			778'410.90	1'362'814.00
999	Abschluss	843'795.85	495'070.55			778'410.90	1'362'814.00
9990	Abschluss	843'795.85	495'070.55			778'410.90	1'362'814.00



Investitionsrechnung

Zusammenzug funktional detailliert

Konto	Investitionsrechnung HRM2 Funktionale Gliederung IR HRM2	Rechnung 2021		Budget 2021		Rechnung 2020	
		Ausgaben	Einnahmen	Ausgaben	Einnahmen	Ausgaben	Einnahmen
9990.5901.01	Passivierte Einnahmen Wasserv.	74'816.97				347'589.75	
9990.5902.01	Passivierung Abwasserbeseitigung					11'341.20	
9990.5911.01	Übertrag in SF Wasser aus Investitionsüberschuss	327'966.48					
9990.5912.01	Übertrag in SF Abwasser aus Investitionsüberschuss	441'012.40				419'479.95	
9990.6900.01	Aktivierte Ausgaben allg. Verwaltungsvermögen		483'848.00				1'029'960.30
9990.6901.01	Aktivierte Ausgaben Wasserversorgung						220'087.10
9990.6902.01	Aktivierte Ausgaben Abwasserbeseitigung						11'341.20
9990.6903.01	Aktivierte Ausgaben Abfallbeseitigung		11'222.55				101'425.40
	Total	1'338'866.40	1'338'866.40	280'500.00	1'477'000.00	2'141'224.90	2'141'224.90
	Gesamttotal	1'338'866.40	1'338'866.40	1'477'000.00	1'477'000.00	2'141'224.90	2'141'224.90



Einwohnergemeinde Zwingen
 Araweg 5
 CH-4222 Zwingen
 Tel. 061 766 96 36
 Fax. 061 766 96 37

BILANZ

Bilanzkonten		Bestand per	Zunahme	Abnahme	Bestand per
Zusammenzug		01.01.2021			31.12.2021
1	AKTIVEN	22'350'408.50	40'016'533.95	41'085'057.41	21'281'885.04
10	FINANZVERMÖGEN	15'950'054.66	39'521'463.40	40'597'175.89	14'874'342.17
14	VERWALTUNGSVERMÖGEN	6'400'353.84	495'070.55	487'881.52	6'407'542.87
	Allgemeiner Haushalt	6'195'501.82	483'848.00	409'776.40	6'269'573.42
	Spezialfinanzierung Wasserversorgung	74'816.97		74'816.97	0.00
	Spezialfinanzierung Abwasserbeseitigung	0.00			0.00
	Spezialfinanzierung Abfallbeseitigung	130'035.05	11'222.55	3'288.15	137'969.45
2	PASSIVEN	22'350'408.50	9'606'771.55	10'675'295.01	21'281'885.04
20	FREMDKAPITAL	9'880'240.38	8'519'627.55	10'617'501.26	7'782'366.67
29	EIGENKAPITAL	12'470'168.12	1'087'144.00	57'793.75	13'499'518.37
	Allgemeiner Haushalt	9'291'254.65	185'370.14	40'607.25	9'436'017.54
	Bilanzüberschuss/Bilanzfehlbetrag	1'951'381.55	20'548.49		1'971'930.04
	Neubewertungsreserve/PK-Bilanzfehlbetrag	0.00			0.00
	Vorfinanzierungen	6'700'000.00	150'000.00	8'750.00	6'841'250.00
	Fonds und privatrechtliche Zweckbindungen	389'873.10	14'821.65	31'857.25	372'837.50
	Finanzpolitische Reserve	250'000.00			250'000.00
	Spezialfinanzierung Wasserversorgung	745'868.47	444'051.74		1'189'920.21
	Spezialfinanzierung Abwasserbeseitigung	2'306'491.02	457'722.12		2'764'213.14
	Spezialfinanzierung Abfallbeseitigung	126'553.98		17'186.50	109'367.48



Bilanz

Detaildarstellung

Konto	Bilanz HRM2 Bilanzgliederung HRM2	Bestand per 01.01.2021	Veränderungen		Bestand per 31.12.2021
			Zuwachs	Abgang	
1	Aktiven	22'350'408.50	40'016'533.95	41'085'057.41	21'281'885.04
10	Finanzvermögen	15'950'054.66	39'521'463.40	40'597'175.89	14'874'342.17
100	Flüssige Mittel und kurzfristige Geldanlagen	1'636'907.41	23'521'743.93	24'683'042.66	475'608.68
1000	Kasse	2'690.75	12'611.05	13'537.80	1'764.00
10000	Kasse	2'690.75	12'611.05	13'537.80	1'764.00
1001	Post	740'893.01	3'688'781.84	4'334'485.73	95'189.12
10010	Post	740'893.01	3'688'781.84	4'334'485.73	95'189.12
1002	Bank	893'323.65	19'820'351.04	20'335'019.13	378'655.56
10020	Bank	893'323.65	19'820'351.04	20'335'019.13	378'655.56
101	Forderungen	3'406'058.32	15'499'034.29	15'458'452.70	3'446'639.91
1010	Forderungen aus Lieferungen und Leistungen gegenüber Dritten	1'462'068.42	2'480'587.39	2'737'486.44	1'205'169.37
10100	Forderungen aus Lieferungen und Leistungen	1'456'293.40	2'478'662.39	2'731'711.44	1'203'244.35
10102	Forderungen Verrechnungssteuer	5'775.02	1'925.00	5'775.00	1'925.02
1012	Steuerforderungen	1'943'689.90	11'505'755.95	11'314'465.75	2'134'980.10
10120	Forderungen Gemeindesteuern	1'981'689.90	11'505'755.95	11'309'465.75	2'177'980.10
10121	Wertberichtigung auf Forderungen Gemeindesteuern	-38'000.00		5'000.00	-43'000.00
1016	Vorschüsse für vorläufige Verwaltungsausgaben	300.00	1'471'927.90	1'365'737.46	106'490.44
10160	Vorschüsse für vorläufige Verwaltungsausgaben	300.00	1'471'927.90	1'365'737.46	106'490.44
1019	Übrige Forderungen		40'763.05	40'763.05	
10192	MWST-Vorsteuerguthaben		40'763.05	40'763.05	
104	Aktive Rechnungsabgrenzungen	452'270.53	494'661.83	452'270.53	494'661.83
1042	Aktive Rechnungsabgrenzungen Steuern	92'950.75	241'000.00	92'950.75	241'000.00
10420	Aktive Rechnungsabgrenzungen Steuern	92'950.75	241'000.00	92'950.75	241'000.00
1045	Übrige aktive Rechnungsabgrenzungen	359'319.78	253'661.83	359'319.78	253'661.83
10450	Übrige aktive Rechnungsabgrenzungen	359'319.78	253'661.83	359'319.78	253'661.83
106	Vorräte	8'990.00		3'410.00	5'580.00
1060	Handelswaren	8'990.00		3'410.00	5'580.00
10600	Handelswaren	8'990.00		3'410.00	5'580.00
108	Sachanlagen	10'445'828.40	6'023.35		10'451'851.75
1080	Grundstücke	9'791'000.00			9'791'000.00
10800	Grundstücke ohne Baurechte	9'511'000.00			9'511'000.00
10801	Grundstücke mit Baurechten	280'000.00			280'000.00
1084	Überbaute Liegenschaften	555'337.40	6'023.35		561'360.75
10840	Überbaute Liegenschaften	555'337.40	6'023.35		561'360.75
1089	Übrige Sachanlagen	99'491.00			99'491.00



Bilanz

Detaildarstellung

Konto	Bilanz HRM2 Bilanzgliederung HRM2	Bestand per 01.01.2021	Veränderungen		Bestand per 31.12.2021
			Zuwachs	Abgang	
10890	Übrige Sachanlagen	99'491.00			99'491.00
14	Verwaltungsvermögen	6'400'353.84	495'070.55	487'881.52	6'407'542.87
140	Sachanlagen	5'413'243.74	367'846.45	448'732.82	5'332'357.37
1400	Grundstücke	476'160.00			476'160.00
14000	Allgemeiner Haushalt	476'160.00			476'160.00
1401	Strassen/Verkehrswege	2'007'562.29	149'570.90	105'378.25	2'051'754.94
14010	Strassen/Verkehrswege	2'007'562.29	149'570.90	105'378.25	2'051'754.94
1402	Wasserbau	4'908.35		787.75	4'120.60
14020	Wasserbau	4'908.35		787.75	4'120.60
1403	Übrige Tiefbauten	383'132.47	46'077.00	92'989.57	336'219.90
14030	Allgemeiner Haushalt	212'391.45	34'854.45	29'266.55	217'979.35
14031	Wasserversorgung	63'723.02		63'723.02	
14033	Abfallbeseitigung	107'018.00	11'222.55		118'240.55
1404	Hochbauten	2'246'732.23	97'661.70	204'714.30	2'139'679.63
14040	Allgemeiner Haushalt	2'246'732.23	97'661.70	204'714.30	2'139'679.63
1406	Mobilien	258'570.65	74'536.85	36'753.30	296'354.20
14060	Allgemeiner Haushalt	235'553.60	74'536.85	33'465.15	276'625.30
14063	Abfallbeseitigung	23'017.05		3'288.15	19'728.90
1409	Übrige Sachanlagen	36'177.75		8'109.65	28'068.10
14090	Allgemeiner Haushalt	36'177.75		8'109.65	28'068.10
142	Immaterielle Anlagen	452'060.45	127'224.10	20'493.15	558'791.40
1420	Software	76'121.80		11'093.95	65'027.85
14200	Allgemeiner Haushalt	65'027.85			65'027.85
14201	Wasserversorgung	11'093.95		11'093.95	
1429	Planwerke	375'938.65	127'224.10	9'399.20	493'763.55
14290	Allgemeiner Haushalt	375'938.65	127'224.10	9'399.20	493'763.55
145	Beteiligungen	40'006.00			40'006.00
1455	Beteiligungen an privaten Unternehmungen	40'003.00			40'003.00
14550	Beteiligungen an privaten Unternehmungen	40'003.00			40'003.00
1456	Beteiligungen an privaten Organisationen ohne Erwerbszweck	3.00			3.00
14560	Beteiligungen an privaten Organisationen ohne Erwerbszweck	3.00			3.00
146	Investitionsbeiträge	495'043.65		18'655.55	476'388.10
1464	Investitionsbeiträge an öffentliche Unternehmungen	225'043.65		8'655.55	216'388.10
14640	Investitionsbeiträge an öffentliche Unternehmungen	225'043.65		8'655.55	216'388.10
1466	Investitionsbeiträge an private Organisationen ohne Erwerbszweck	270'000.00		10'000.00	260'000.00
14660	Investitionsbeiträge an private Organisationen ohne Erwerbszweck	270'000.00		10'000.00	260'000.00



Bilanz

Detaildarstellung

Konto	Bilanz HRM2 Bilanzgliederung HRM2	Bestand per 01.01.2021	Veränderungen		Bestand per 31.12.2021
			Zuwachs	Abgang	
2	Passiven	22'350'408.50	9'606'771.55	10'675'295.01	21'281'885.04
20	Fremdkapital	9'880'240.38	8'519'627.55	10'617'501.26	7'782'366.67
200	Laufende Verbindlichkeiten	966'607.08	6'505'948.15	6'484'970.91	987'584.32
2000	Kreditoren	930'299.38	6'305'122.10	6'265'399.46	970'022.02
20000	Kreditoren	930'299.38	6'305'122.10	6'265'399.46	970'022.02
2002	Steuern	35'896.45	200'776.05	219'571.45	17'101.05
20020	Steuer Guthaben der Steuerpflichtigen	8'374.95	4'882.55	8'581.35	4'676.15
20022	Steuerschulden MWST	27'521.50	195'893.50	210'990.10	12'424.90
2006	Depotgelder und Kautionen	411.25	50.00		461.25
20060	Depotgelder und Kautionen	411.25	50.00		461.25
201	Kurzfristige Finanzverbindlichkeiten		322'901.40	322'901.40	
2010	Verbindlichkeiten gegenüber Finanzintermediären		322'901.40	322'901.40	
20101	Verbindlichkeiten gegenüber Post		322'901.40	322'901.40	
204	Passive Rechnungsabgrenzungen	279'230.95	190'778.00	299'230.95	170'778.00
2042	Passive Rechnungsabgrenzungen Steuern	107'000.00	43'000.00	107'000.00	43'000.00
20420	Passive Rechnungsabgrenzungen Steuern	107'000.00	43'000.00	107'000.00	43'000.00
2045	Übrige passive Rechnungsabgrenzungen	172'230.95	147'778.00	192'230.95	127'778.00
20450	Übrige passive Rechnungsabgrenzungen	172'230.95	147'778.00	192'230.95	127'778.00
205	Kurzfristige Rückstellungen	510'398.00		510'398.00	
2056	Rückstellungen für Vorsorgeverpflichtungen	510'398.00		510'398.00	
20560	Rückstellungen für Vorsorgeverpflichtungen	510'398.00		510'398.00	
206	Langfristige Finanzverbindlichkeiten	8'000'000.00	1'500'000.00	3'000'000.00	6'500'000.00
2064	Darlehen	8'000'000.00	1'500'000.00	3'000'000.00	6'500'000.00
20640	Darlehen	8'000'000.00	1'500'000.00	3'000'000.00	6'500'000.00
209	Fonds im Fremdkapital	124'004.35			124'004.35
2091	Fonds im Fremdkapital	124'004.35			124'004.35
20910	Ersatzabgaben für Schutzraumbauten	124'004.35			124'004.35
29	Eigenkapital	12'470'168.12	1'087'144.00	57'793.75	13'499'518.37
290	Verpflichtungen/Vorschüsse gegenüber Spezialfinanzierungen	3'178'913.47	901'773.86	17'186.50	4'063'500.83
2900	Verpflichtungen/Vorschüsse gegenüber Spezialfinanzierungen	3'178'913.47	901'773.86	17'186.50	4'063'500.83
29001	Wasserversorgung	745'868.47	444'051.74		1'189'920.21
29002	Abwasserbeseitigung	2'306'491.02	457'722.12		2'764'213.14



Bilanz

Detaildarstellung

Konto	Bilanz HRM2 Bilanzgliederung HRM2	Bestand per 01.01.2021	Veränderungen		Bestand per 31.12.2021
			Zuwachs	Abgang	
29003	Abfallbeseitigung	126'553.98		17'186.50	109'367.48
291	Fonds im Eigenkapital	389'873.10	14'821.65	31'857.25	372'837.50
2910	Fonds im Eigenkapital	278'847.95	14'297.70	31'857.25	261'288.40
29102	Fonds nach Gemeindereglement (Gewässerverbauung)	62'608.25		31'857.25	30'751.00
29103	Fonds nach Gemeindereglement (Feuerwehr)	216'239.70	14'297.70		230'537.40
2911	Privatrechtliche Zweckbindungen	111'025.15	523.95		111'549.10
29110	Privatrechtliche Zweckbindungen	111'025.15	523.95		111'549.10
293	Vorfinanzierungen	6'700'000.00	150'000.00	8'750.00	6'841'250.00
2930	Vorfinanzierungen für noch nicht realisierte Projekte	6'350'000.00	150'000.00		6'500'000.00
29300	Allgemeiner Haushalt	6'350'000.00	150'000.00		6'500'000.00
2931	Vorfinanzierungen für bereits realisierte Investitionen	350'000.00		8'750.00	341'250.00
29310	Allgemeiner Haushalt	350'000.00		8'750.00	341'250.00
294	Finanzpolitische Reserve	250'000.00			250'000.00
2940	Finanzpolitische Reserve	250'000.00			250'000.00
29400	Finanzpolitische Reserve	250'000.00			250'000.00
299	Bilanzüberschuss/-fehlbetrag	1'951'381.55	20'548.49		1'971'930.04
2999	Bilanzüberschuss/-fehlbetrag	1'951'381.55	20'548.49		1'971'930.04
29990	Bilanzüberschuss/-fehlbetrag	1'951'381.55	20'548.49		1'971'930.04
	Total Aktiven	22'350'408.50	40'016'533.95	41'085'057.41	21'281'885.04
	Total Passiven	22'350'408.50	9'606'771.55	10'675'295.01	21'281'885.04

Gemeinde Zwingen		Aufstellung der Investitionen Rechnung 2021									
Konto	Bezeichnung	Beschluss		Kredit	Kumulierte Ausgaben bis 31.12.2020	Verbleibender Ausgaben- trag per 31.12.2020	Ausgaben 2021	Verbleibender Ausgaben- trag per 31.12.2021	Schluss- abrechnung		
		Datum	Art								
	TOTAL			10'917'500.00	2'722'316.25	8'195'183.75	4'950'70.55	4'703'190.75			
0	ALLGEMEINE VERWALTUNG			1'900'000.00	229'394.20	1'670'605.80	108'198.55	1'487'241.85	31.12.2021		
0220.5060.03	Erneuerung IT-Infrastruktur	12.12.2018	BU	75'000.00	63'534.20	11'465.80	10'536.85	(928.95)	31.12.2021		
0291.5030.01	Gas-Erschliessung Schlossareal	13.12.2016	BU	75'000.00	763.55	74'236.45		(74236.45)	31.12.2021		
0291.5040.04	Umbau Schlossgasse 4 (Gemeindeverwaltung)	20.03.2021	SV	15'000'000.00		15'000'000.00	13'450.15	1'486'549.85			
0291.5290.03	Planungskredit Schlossgasse 4	07.02.2019	SV	25'000'000.00	165'096.45	84'903.55	84'211.55	892.00			
2	BILDUNG			3'382'000.00	255'205.55	3'126'794.45		182'000.00			
2120.5060.01	Mobiliar Schulhausanbau	18.12.2019	BU	182'000.00		182'000.00		182'000.00			
2172.5040.07	Erweiterung Schulraum Primarschule	26.09.2019	SV	3'200'000.00	255'205.55	2'944'794.45		(2944794.45)	20.03.2021		
3	KULTUR, SPORT, FREIZEIT, KIRCHE			105'000.00	21'146.40	83'853.60	34'854.45	50'000.00			
3410.5030.02	Sicherheitsholzschlag Grossmatt	12.12.2018	BU	55'000.00	21'146.40	33'853.60	34'854.45	(-1000.85)	31.12.2021		
3410.5030.03	Beleuchtung Fussballfeld Grossmatt	17.12.2020	BU	50'000.00		50'000.00		50'000.00			
6	VERKEHR			2'670'500.00	642'120.45	2'028'379.55	213'570.90	1'804'343.05			
6150.5010.20	Simmelnmatt Erschliessung Mitte	21.06.2017	SV	210'000.00	158'691.75	51'308.25	573.50	50'734.75			
6150.5010.30	Simmelnmatt West Erschliessung	07.02.2019	SV	240'000.00	97'246.55	142'753.45		142'753.45			
6150.5010.31	Schlossgasse 1. Etappe (Papierfabrik West)	23.06.2021	SV	950'000.00		950'000.00	17'081.15	932'918.85			
6150.5010.33	Dorfstrasse Tiefbauarbeiten 3. Etappe	18.12.2019	SV	650'000.00	36'182.15	613'817.85	5'881.85	607'936.00			
6150.5010.34	Veloverbindung Friedhofweg-Weidenweg	12.12.2018	SV	350'000.00	350'000.00			(0)	20.03.2021		
6150.5010.35	Feinbelag Strengengfeld/Weidenweg	18.12.2019	BU	140'000.00		140'000.00	125'034.40	(13965.6)	31.12.2021		
6150.5010.37	Ausbau Weyermattweg	17.12.2020	BU	70'000.00		70'000.00		70'000.00			
6150.5060.02	Traktor John-Deere	17.12.2020	BU	60'500.00		60'500.00	64'000.00	(-3500)	31.12.2021		
7	UMWELTSCHUTZ UND RAUMORDNUNG			2'860'000.00	1'574'449.65	1'285'550.35	138'446.65	1'179'605.85			
7101.5030.06	Simmelnmatt Wasserleitung (inkl. MWSt 135'000.00)	21.06.2017	SV	125'000.00	158'181.60	-33'181.60		-33'181.60			
7101.5030.09	Dorfstr./Eichliplatz bis Löwenplatz Wasserleitung (inkl. MWSt 259'200.00)	21.03.2017	SV	240'000.00	256'002.65	-16'002.65		(-16002.65)	20.03.2021		
7101.5030.10	Dorfstrasse 3. Etappe Wasserleitung (inkl. MWSt 301'560.00)	18.12.2019	SV	280'000.00		280'000.00		280'000.00			
7101.5030.11	Simmelnmatt West Wasserleitung (inkl. MWSt 86'160.00)	07.02.2019	SV	80'000.00	54'305.65	25'694.35		25'694.35			
7101.5030.12	Schlossgasse 1. Etappe (Papierfabrik West) Wasserleitung (inkl. MWSt 226'170.00)	23.06.2021	SV	210'000.00	156'365.85	53'634.15		53'634.15	31.12.2021		
7201.5200.01	Digitalisierung Gemeindeinfrastrukturdaten Wasserversorgung (inkl. MWSt 32'400.00)	16.12.2014	BU	30'000.00	20'843.95	9'156.05		(9156.05)			
7201.5030.06	Simmelnmatt Abwasserleitung (inkl. MWSt 124'200.00)	21.06.2017	SV	115'000.00	139'615.05	-24'615.05		-24'615.05	31.12.2021		
7201.5030.08	Dorfstr./Eichliplatz bis Löwenplatz Abwasserleitung (inkl. MWSt 216'000.00)	21.03.2017	SV	200'000.00	215'187.10	-15'187.10		(-15187.1)	20.03.2021		
7201.5030.10	Dorfstrasse 3. Etappe Abwasserleitung (inkl. MWSt 344'640.00)	18.12.2019	SV	320'000.00	230.00	319'770.00		319'770.00			
7201.5030.11	Simmelnmatt West Abwasserleitung (inkl. MWSt 129'240.00)	07.02.2019	SV	120'000.00	62'061.85	57'938.15		57'938.15			
7201.5030.12	Schlossgasse 1. Etappe (Papierfabrik West) Abwasserleitung (inkl. MWSt 420'030.00)	23.06.2021	SV	390'000.00		390'000.00		390'000.00			
7201.5200.01	Digitalisierung Gemeindeinfrastrukturdaten Abwasserbeseitigung(inkl. MWSt 48'600.00)	16.12.2014	BU	45'000.00	42'200.05	2'799.95		(2799.95)	31.12.2021		
7301.5040.01	Abfallsammelstelle	12.12.2018	BU	100'000.00	107'018.00	-7'018.00		(-18240.55)	31.12.2021		
7900.5200.01	Digitalisierung Gemeindeinfrastrukturdaten Raumplanung	16.12.2014	BU	70'000.00	65'027.85	4'972.15		(4972.15)			
7900.5290.01	Zonenplan Landschaft	29.11.2007	SV	100'000.00	100'000.00			13'850.30			
7900.5290.05	Kernzonenplanung	15.12.2015	BU	50'000.00	27'485.00	22'515.00		13'850.30			
7900.5290.05	Kernzonenplanung (Zusatzkredit)	12.12.2018	BU	100'000.00	100'000.00			13'850.30			
7900.5290.07	Mutation Nutzungspläne	12.12.2018	BU	85'000.00	69'925.05	15'074.95		-9'963.35			
7900.5290.08	Gestaltungsplanung Dorfstrasse	18.12.2019	BU	100'000.00		100'000.00		100'000.00			
		17.12.2020	BU	100'000.00		100'000.00	93'521.10	6'478.90			

Gemeinde Zwingen										
Konto	Bezeichnung	Aufflistung der Investitionen ins Finanzvermögen 2021								
		Beschluss		Kredit	Kumulierte Ausgaben bis 31.12.2020	Verbleibender Ausgabenbe-trag per 31.12.2020	Ausgaben 2021	Verbleibender Ausgabenbe-trag per 31.12.2021	Schluss-abrechnung	
Datum	Art									
	TOTAL			3'100'000.00		3'100'000.00	6'023.35	3'093'976.65		
9	FINANZEN UND STEUERN			3'100'000.00		3'100'000.00	6'023.35	3'093'976.65		
10640.03	Umbau Schlossgasse 4 (Finanzvermögen)	20.03.2021	SV	3'100'000.00		3'100'000.00	6'023.35	3'093'976.65		

BU = Budget / SV = Sondervorlage / NNB = Noch nicht beschlossene Ausgaben

Auszug aus der Anlagebuchhaltung des Verwaltungsvermögens

Konto	Bezeichnung	Parzelle	Fläche in m ²	Jahr der ersten Abschreibung	Nutzungsdauer		Anschaffungswert		Buchwert 01.01.2021			Buchwert 31.12.2021			
					Kategorisiert	verkürzte letztes Jahr	Brutto	Netto	Investitionen	Abschreibungen	Buchwert	Investitionen	Abschreibungen	Buchwert	
									Ausgaben	Einnahmen	Planmässig	Ausserplanmässig			
TOTAL	VERWALTUNGSVERMÖGEN														
14	Verwaltungsvermögen						11'976'588.28	9'624'097.12	6'400'353.84	495'070.55	74'816.97	413'064.55	0.00	6'407'542.87	
140	Sachanlagen						10'691'565.63	8'413'118.47	5'413'243.74	367'946.45	63'723.02	385'009.80	0.00	5'332'357.37	
1400	Grundstücke						476'160.00	476'160.00	476'160.00	0.00	0.00	0.00	0.00	476'160.00	
14000.01	Grundstück Dorfstr. 11	1029	1488				476'160.00	476'160.00	476'160.00	0.00	0.00	0.00	0.00	476'160.00	
14010	Strassen/ Verkehrswege						4'228'900.00	2'857'315.49	2'007'562.29	149'570.90	0.00	105'376.25	0.00	2'051'754.94	
14010.01	Dorfstrasse Tiefbauarbeiten 3. Etappe			2023			4'2064.00	4'2064.00	36'182.15	5'981.85				42'064.00	
14010.01	Sanierung Brücke Grossmatt-Strengfeld			2021			350'000.00	350'000.00	350'000.00			8'750.00		341'250.00	
14010.01	Leimertgartenweg West/Änen d. Brugg			2017			437'920.80	388'806.30	348'125.70			9'670.15		336'455.55	
14010.01	Kleebodenweg Einlenker			2016			45'377.50	45'377.50	38'705.25			1'134.45		38'570.80	
14010.01	Leimertgarten Mitte u. Ost			2017			1'280'884.15	159'166.74	143'250.14			3'979.15		139'270.99	
14010.01	Strassen/Weg/Brüchen allg. vor 2013			v2013			967'557.85	967'557.85	391'860.90			62'981.25		328'969.65	
14010.01	Strassenbeleuchtung (Konzent)			2016	15		49'617.55	49'617.55	33'078.30			3'307.85		29'770.45	
14010.01	Einfahrt Ried			2016	40		109'448.60	74'727.55	65'386.55			1'868.20		63'518.35	
14010.01	Erlen- und Hagenbergweg			2018	40		40'000.00	40'000.00	37'000.00			1'000.00		36'000.00	
14010.01	Simmelmatt Mitte Erschliessung			2023	40		159'265.25	45'233.70	44'660.20	573.50				45'233.70	
14010.01	Ersatz Beleuchtung Strassen Alfrid-Scherer-Str./Dorfstr. 2-30			2018	40		110'952.80	110'952.80	102'631.40			2'773.80		99'857.60	
14010.01	Strengfeld-Reckholder, Erschliessung			2017	40		67'596.70	67'596.70	60'837.10			1'689.90		59'147.20	
14010.01	Ersatz Beleuchtung Strassen Ramsteinweg/Rabenweg/div.			2018	40		145'105.15	145'105.15	134'222.20			3'627.65		130'594.55	
14010.01	Ersatz Beleuchtung Strassen Weidenweg, Grienweg/div.			2019	40		182'747.55	182'747.55	173'375.85			4'886.85		168'690.00	
14010.01	Feinbelag Strengfeld/Weidenweg			2022	40		126'034.40	126'034.40	0.00	126'034.40				126'034.40	
14010.01	Simmelmatt West Erschliessung			2023	40		97'246.55	97'246.55	97'246.55					97'246.55	
14010.01	Schlossgasse 1. Etappe (Papierfabrik West)			2024	40		17'081.15	17'081.15	0.00	17'081.15				17'081.15	
14010.01	Sanierung Steinbogenbrücke			2024	40		0.00	-50'000.00	-50'000.00					-50'000.00	
14020	Wasserbau						12'119.40	12'119.40	4'908.35	0.00	0.00	787.75	0.00	4'120.60	
14020.01	Uferverbauungen			v2013			12'119.40	12'119.40	4'908.35			787.75		4'120.60	
14030	Allgemeiner Haushalt						515'906.55	513'963.65	213'391.45	34'954.45	0.00	29'266.55	0.00	217'979.35	
14030.01	Friedhofareal Parz. 1037	1'037	4433	v2013			364'500.00	364'500.00	147'622.50			23'892.50		123'930.00	
14030.02	Grossmatt Parz. 1551 Sportanlage	1'551	36'667	v2013			81'000.00	81'000.00	32'805.00			5'265.00		27'540.00	
14030.03	Finnenbahn			2016	40		14'405.70	12'362.80	10'817.55			309.05		10'508.50	
14030.04	Sicherheitsholzschiag Grossmatt			2022	5		56'000.85	56'000.85	21'146.40	34'954.45				56'000.85	
14031	Wasserversorgung						458'895.10	0.00	63'723.02	0.00	63'723.02	0.00	0.00	0.00	
14031.01	Simmelmatt Mitte Wasserleitung			2021	50		158'181.60	0.00	0.00					0.00	

14031.01	Neue Wasserfunktzähler mit Erfassungssystem	2022	15	89'952.00	0.00	63'723.02	63'723.02	0.00	0.00
14031.01	Simmelenmatt West Wasserleitung	2023	50	54'305.65	0.00	0.00	0.00	0.00	0.00
14031.01	Schlossgasse 1. Etappe Papierfabrik West	2024	50	156'365.65	0.00	0.00	0.00	0.00	0.00
14032	Abwasserbeseitigung			346'234.25	0.00	0.00	0.00	0.00	0.00
14032.01	Simmelenmatt Mitte Abwasserleitung	2020	50	139'615.05	0.00	0.00	0.00	0.00	0.00
14032.01	Erneuerung Pumpwerk Ried	2021	50	144'327.35	0.00	0.00	0.00	0.00	0.00
14032.01	Simmelenmatt West Abwasserleitung	2023	50	62'061.85	0.00	0.00	0.00	0.00	0.00
14032.01	Dorfstr. 3. Etappe Abwasserleitung	2023	50	230.00	0.00	0.00	0.00	0.00	0.00
14033	Abfallbeseitigung			118'240.55	118'240.55	107'018.00	11'222.55	0.00	118'240.55
14033.01	Abfallsammelstelle	2022	10	118'240.55	118'240.55	107'018.00	11'222.55	0.00	118'240.55
14040	Allgemeiner Haushalt			3'961'225.73	3'960'445.33	2'246'732.23	97'661.70	0.00	2'139'679.63
14040.01	Genossenschaftl. Gemeindefiedlung Parz. 1145	v2013		1.00	1.00	1.00			1.00
14040.02	Dorfstr. 11 Parz. 1029 altes Schulhaus	2018	30	436'385.15	436'385.15	392'746.70		14'546.15	378'200.55
14040.02	Erneuerung Heizanlage Dorfstr. 11	2021	15	55'849.40	55'849.40	55'849.40		3'723.30	52'126.10
14040.03	Primarschulgebäude Parz. 1153	v2013		333'525.98	333'525.98	135'078.03		21'679.20	113'398.83
14040.03	Primarschulgebäude Parz. 1153 technische Anlagen	2015	15	148'163.70	148'163.70	88'910.30		9'876.90	79'031.40
14040.03	Primarschulgebäude Parz. 1153 neue Heizanlage	2016	15	18'573.30	18'573.30	12'382.10		1'236.25	11'143.85
14040.03	Sanierung Dach Primarschulhaus	2016	30	34'989.85	34'989.85	29'158.10		1'166.30	27'991.80
14040.03	Sanierung Wasserleitung Primarschulhaus	2021	30	2'666.25	2'666.25	2'666.25		88.90	2'577.35
14040.03	Sanierung Lift Primarschulhaus	2016	15	42'501.70	42'501.70	28'334.45		2'833.45	25'501.00
14040.03	Fugensanierung/Abdichtung Gebäudehülle Turnhalle	2020	30	97'502.95	97'502.95	94'252.85		3'250.10	91'002.75
14040.03	Erneuerung Beleg Turnhalle	2019	30	50'032.50	50'032.50	46'697.00		1'667.75	45'029.25
14040.03	Erweiterung Schulraum Primarschule	2022	30	255'205.55	255'205.55	255'205.55			255'205.55
14040.04	Feuerwehrmagazin Parz. 1715	v2013		1.00	1.00	1.00			1.00
14040.05	Verwaltungsgebäude Parz. 1715	v2013		144'957.80	144'957.80	58'707.90		9'422.25	49'285.65
14040.05	Verwaltungsgebäude Parz. 1715 neue Heizanlage	2016	15	126'996.30	126'996.30	84'664.25		8'466.45	76'197.80
14040.05	Verwaltungsgebäude Parz. Planungskredit Umbau	2017	15	16'889.45	16'108.05	11'813.25		1'073.95	10'739.30
14040.05	Planungskredit Schlossgasse 4	2023	15	249'308.00	249'308.00	165'096.45			249'308.00
14040.05	Umbau Schlossgasse 4	2024	30	13'450.15	13'450.15	0.00			13'450.15
14040.06	Öffentl. u. priv. Schutzraumbauten	v2013		1.00	1.00	1.00			1.00
14040.07	Stengenfeld Kindergarten	v2013		1.00	1.00	1.00			1.00
14040.09	Kirchweg 1, Parz 851, Kindergarten	v2013		1'930'000.00	1'930'000.00	781'650.00		125'450.00	656'200.00
14040.10	Bereinigung Schlossareal	2018	15	3'440.15	3'440.15	2'752.10		225.35	2'522.75
14040.11	Gas-Erschliessung Schlossareal	2022	15	763.55	763.55	763.55			763.55
14060	Allgemeiner Haushalt			344'981.55	344'981.55	235'553.60	74'536.85	0.00	276'625.30
14060.01	Mobiliar, Maschinen, Fahrzeuge	v2013		7'198.90	7'198.90	2'915.65		467.95	2'447.70
14060.02	EDV-Hardware	v2013		51'458.60	51'458.60	20'840.75		3'944.80	17'495.95
14060.02	Erneuerung IT-Infrastruktur	2022	5	74'071.05	74'071.05	69'534.20		10'536.85	74'071.05
14060.03	Zivilschutz Strenenanlage	v2013		1.00	1.00	1.00			1.00
14060.04	Hardware Primarschule	2021	5	148'262.00	148'262.00	148'262.00		29'652.40	118'609.60
14060.05	Traktor John-Deere	2022	10	64'000.00	64'000.00	0.00			64'000.00
14063	Abfallbeseitigung			32'881.50	32'881.50	23'017.05	0.00	3'288.15	19'728.90
14063.01	Abfallbehälter	2018	10	32'881.50	32'881.50	23'017.05		3'288.15	19'728.90

Einwohnergemeinde Zwingen		Verzeichnis der Anlagen des Finanzvermögens						Buchwert 31.12.21	
Konto	Bezeichnung	Parz.	Fläche in m2	Zone	Anschaffungswert	Buchwert 01.01.21	Veränderungen		Buchwert 31.12.21
							Zuwachs	Abgang	
	Anlagen des Finanzvermögens								
108	Sachanlagen								
10800	Grundstücke ohne Baurecht								
10800.02	Etz matt	530	59'032	IB	4'920'526.00	10'445'828.40	-	-	10'451'851.75
10800.03	Bahnhofareal	974	1'799	Z	1'060'035.00	8'442'000.00	-	-	8'442'000.00
10800.04	Im Mättlein	1164	871	W2	150'000.00	719'000.00	-	-	719'000.00
					350'000.00	350'000.00	-	-	350'000.00
10801	Grundstücke mit Baurechten								
10801.01	Ramsteinturm	2919	2'216	KE	390'000.00	280'000.00			280'000.00
					390'000.00	280'000.00			280'000.00
10840	Überbaute Liegenschaften								
10840.01	Schlossareal	1715	5'540	KE	2'871'000.00	555'337.40			561'360.75
10840.03	Schlossareal Umbau Wohnungen	1715			-	-	6'023.35		555'337.40
									6'023.35
10890	Übrige Sachanlagen								
10890.01	Kulturland	div.			99'491.00	99'491.00			99'491.00
10890.02	Kulturland Parz. 10	10	2'705	LA	1.00	1.00			1.00
10890.03	Kulturland Parz. 23	23	480	LA	10'820.00	10'820.00			10'820.00
10890.04	Kulturland Parz. 24	24	510	LA	1'920.00	1'920.00			1'920.00
10890.05	Kulturland Parz. 210	210	1'390	LA	2'040.00	2'040.00			2'040.00
10890.06	Kulturland Parz. 260	260	1'110	LA	5'560.00	5'560.00			5'560.00
10890.07	Kulturland Parz. 285	285	546	LA	4'440.00	4'440.00			4'440.00
10890.08	Kulturland Parz. 297	297	1'352	LA	1'638.00	1'638.00			1'638.00
10890.09	Kulturland Parz. 407	407	1'485	LA	5'408.00	5'408.00			5'408.00
10890.10	Kulturland Parz. 835	835	4'040	LA	5'940.00	5'940.00			5'940.00
10890.11	Kulturland Parz. 866	866	866	LA	16'160.00	16'160.00			16'160.00
10890.12	Kulturland Parz. 907	907	3'230	LA	3'464.00	3'464.00			3'464.00
10890.14	Kulturland Parz. 1041	1041	1'228	LA	12'920.00	12'920.00			12'920.00
10890.15	Kulturland Parz. 1062	1062	240	LA	4'912.00	4'912.00			4'912.00
10890.16	Kulturland Parz. 1078	1078	1'070	LA	960.00	960.00			960.00
10890.17	Kulturland Parz. 1548	1548	2'040	LA	4'280.00	4'280.00			4'280.00
10890.18	Kulturland Parz. 1567	1567	2'717	LA	8'160.00	8'160.00			8'160.00
					10'868.00	10'868.00			10'868.00

Auflistung der kurz- und langfristigen Finanzverbindlichkeiten

Konto	Bezeichnung / Gläubigerschaft	Kurz- und langfristige Finanzverbindlichkeiten						
		Beginn	Fälligkeit	Zinssatz	Zinskosten	Buchwert 01.01.2021	Veränderung	Buchwert 31.12.2021
TOTAL	KURZ- UND LANGFRISTIGE FINANZVERBINDLICHKEITEN				10'245.00	8'000'000.00	-1'500'000.00	6'500'000.00
201	Kurzfristige Finanzverbindlichkeiten				-	-	-	-
2010	Verbindlichkeiten gegenüber Finanzintermediären "keine Vorhanden"				-	-	-	-
206	Langfristige Finanzverbindlichkeiten				10'245.00	8'000'000.00	-1'500'000.00	6'500'000.00
2064	Darlehen				10'245.00	8'000'000.00	-1'500'000.00	6'500'000.00
20640	Darlehen				10'245.00	8'000'000.00	-1'500'000.00	6'500'000.00
20640.01	Postfinance AG	04.08.2017	04.08.2021	0.20%	2'000.00	1'000'000.00	-1'000'000.00	-
20640.02	Postfinance AG	11.09.2017	14.09.2022	0.20%	4'000.00	2'000'000.00	-	2'000'000.00
20640.03	Postfinance AG	28.12.2018	28.12.2021	0.15%	1'500.00	1'000'000.00	-1'000'000.00	-
20640.05	Aufangeinrichtung BGV	11.02.2020	13.02.2023	-0.15%	-	1'500'000.00	-	1'500'000.00
20640.06	Aufangeinrichtung BGV	30.10.2020	04.08.2021	-0.12%	-	1'000'000.00	-1'000'000.00	-
20640.12	SIX Group AG	11.02.2019	11.02.2024	0.18%	2'745.00	1'500'000.00	-1'000'000.00	1'500'000.00
20640.14	Aufangeinrichtung BGV	20.12.2021	20.12.2024	0.00%	-	-	1'500'000.00	1'500'000.00

Aufstellung der Rückstellungen

Aufstellung der Rückstellungen					
Konto	Bezeichnung / Zweck	Buchwert 01.01.2021	Veränderung	Buchwert 31.12.2021	Begründung
TOTAL	RÜCKSTELLUNGEN	510'398.00	-510'398.00	-	
205	Kurzfristige Rückstellungen	510'398.00	-510'398.00	-	
2056	Rückstellungen für Vorsorgeverpflichtungen	510'398.00	-510'398.00	-	
20560	Rückstellungen für Vorsorgeverpflichtungen	510'398.00	-510'398.00	-	
20560.01	Rückstellung Ausfinanzierung BLPK Lehrkräfte	210'398.00	-210'398.00	-	keine Verpflichtung gegenüber der Pensionskasse
20560.02	Rückstellung Ausfinanzierung BLPK Mitarbeiter Gemeinde	300'000.00	-300'000.00	-	keine Verpflichtung gegenüber der Pensionskasse
208	Langfristige Rückstellungen	-	-	-	
2089	übrige langfristige Rückstellungen der Erfolgsrechnung	-	-	-	

Aufstellung der privatrechtlichen Zweckbindungen

Konto	Bezeichnung	Aufstellung der privatrechtlichen Zweckbindungen						
		Verwendungszweck	Art der Verwendung	Zinssatz	Stand per 01.01.	Zunahme	Abnahme	Stand per 31.12.
291	Fonds im Eigenkapital				111'025.15	523.95	-	111'549.10
2911	Privatrechtliche Zweckbindungen				111'025.15	523.95	-	111'549.10
29110	Privatrechtliche Zweckbindungen				111'025.15	523.95	-	111'549.10
29110.01	Anklin Bernhard, Legat	Unterstützung der Schulbibliothek	kapitalverzehrend	unverzinst	2'276.20			2'276.20
29110.02	Erzer Otto, Fonds	Unterstützung von in Zwingen wohnhaften Personen bei der Erlernung eines nützlichen Berufes	kapitalverzehrend	0.510%	102735.50	523.95		103259.45
29110.03	Portland Stiftung	Künstlerischer Ausschmuck Primarschulhaus	kapitalverzehrend	unverzinst	6'013.45			6'013.45

Aufstellung der Gemeindebeteiligungen

Bezeichnung	Rechtsform	Zweck / Tätigkeit	Kapital	Anteil der Gemeinde		Bilanzkonto	Anschaffungswert des Anteils	Buchwert des Anteils per 31.12.	Haftungsumfang	Vertreter der Gemeinde
				Kapital	Stimmen					
TOTAL							407'179.80	40'006.00		
Beteiligung an privaten Unternehmen										
KELSAG AG	AG	Abfallentsorgung	200'000.00	1'560.00	0.8%	14550.01	111'560.00	40'003.00	Mit Kapitaleinlage	Ellenberger Michel
GASAG AG	AG	Erdgasversorgung	2'092'000.00	110'000.00	5.26%	14550.02	1'560.00	40'001.00	Mit Kapitaleinlage	Ellenberger Michel
Business parc Laufen	Stiftung	Förderung von Unternehmensgründungen	30'000.00	keines	1 Stimme	14550.03	75'000.00 inkl. Anschubfinanzierung	1.00	keine Haftung	Schmid Thomas
Beteiligung an privaten Organisationen ohne Erwerbzweck										
Genossenschaftliche Gemeindefiedlung	Genossenschaft	Preisgünstiger Bau und Betrieb einer Gemeindefiedlung	-	-	1 Stimme	14560.01	295'619.80	3.00	keine Haftung	Schmid Thomas
Brass Band Konkordia	Verein	Musizieren	-	-	keine	14560.02	241'000.00	1.00	keine Haftung	-
Stiftung "Altes Schlachthaus"	Stiftung	Förderung kultureller Bestrebungen aller Art	-	-	keine	14560.03	50'000.00	1.00	keine Haftung	-
							4'619.80	1.00	keine Haftung	-

Auflistung der interkommunalen Zusammenarbeit

Auflistung der interkommunalen Zweckbindungen							
Bezeichnung	Rechtsform	Zweck / Tätigkeit	Mitwirkende Gemeinden		Betriebskosten- Beitrag im Jahr 2021	Haftungsumfang	Vertreter der Gemeinde
TOTAL					1'081'723.89		
Zivilschutzverbund Laufental	Vertrag	Zivilschutz / Bevölkerungs-schutz	Gemeinde Blauen Gemeinde Brislach Gemeinde Dittingen Stadt Laufen Gemeinde Liesberg	Gemeinde Röschenz Gemeinde Roggenburg Gemeinde Wahlen Gemeinde Kleinlützel (SO)	21'515.60	Zahlungspflicht gemäss Vertrag	Strub Pascal
Stützpunktfeuerwehr Laufental	Zweckverband	Feuerwehr / Bevölkerungs-schutz	Gemeinde Blauen Gemeinde Dittingen Stadt Laufen	Gemeinde Röschenz Gemeinde Roggenburg Gemeinde Wahlen	110'925.90	Zahlungspflicht gemäss Statuten	Strub Pascal
Regionaler Führungsstab Laufental	Vertrag	Regionaler Führungsstab / Bevölkerungs-schutz	Gemeinde Blauen Gemeinde Brislach Gemeinde Dittingen Gemeinde Liesberg Stadt Laufen	Gemeinde Röschenz Gemeinde Roggenburg Gemeinde Wahlen Gemeinde Kleinlützel (SO)	3'229.50	Zahlungspflicht gemäss Vertrag	Strub Pascal
ARA Laufental - Lüsseltal	Zweckverband	Schmutzwasser- aufbereitung	Gemeinde Blauen Gemeinde Brislach Gemeinde Dittingen Stadt Laufen Gemeinde Nenzlingen Gemeinde Röschenz Gemeinde Wahlen	Gemeinde Bärschwil (SO) Gemeinde Beinwil (SO) Gemeinde Breitenbach (SO) Gemeinde Büsserach (SO) Gemeinde Erschwil (SO) Gemeinde Fehren (SO) Gemeinde Grindel (SO)	226'991.15	Zahlungspflicht gemäss Statuten	Ellenberger Michel
Wasserverbund Birstal	Zweckverband	Trinkwasser- versorgung	Gemeinde Blauen Stadt Laufen	Gemeinde Nenzlingen Gemeinde Wahlen	236'782.55	Zahlungspflicht gemäss Statuten	Ellenberger Michel
Regionale Musikschule Laufental - Thierstein	Zweckverband	Bildungswesen / Musikalischer Förderunterricht	Gemeinde Blauen Gemeinde Brislach Gemeinde Burg Gemeinde Dittingen Gemeinde Duggingen Gemeinde Grellingen Stadt Laufen Gemeinde Liesberg Gemeinde Nenzlingen Gemeinde Roggenburg Gemeinde Röschenz Gemeinde Wahlen	Gemeinde Bärschwil (SO) Gemeinde Beinwil (SO) Gemeinde Breitenbach (SO) Gemeinde Büsserach (SO) Gemeinde Erschwil (SO) Gemeinde Fehren (SO) Gemeinde Grindel (SO) Gemeinde Himmelried (SO) Gemeinde Kleinlützel (SO) Gemeinde Meltingen (SO) Gemeinde Nunningen (SO) Gemeinde Zullwil (SO)	109'960.50	Zahlungspflicht gemäss Statuten	Jermann Sandra
Spitex Laufental	Verein	Altersbetreuung	Gemeinde Blauen Gemeinde Brislach Gemeinde Dittingen Stadt Laufen Gemeinde Liesberg	Gemeinde Nenzlingen Gemeinde Roggenburg Gemeinde Röschenz Gemeinde Wahlen	99'784.69	Zahlungspflicht gemäss Vertrag	Müller Daniel
Kinder- und Erwachsenenschutzbehörde (KESB)	Vertrag / Gemeinsame Amtsstelle	Kinder- und Erwachsenen-schutz	Gemeinde Blauen Gemeinde Brislach Gemeinde Burg Gemeinde Dittingen Gemeinde Grellingen Stadt Laufen	Gemeinde Liesberg Gemeinde Nenzlingen Gemeinde Roggenburg Gemeinde Röschenz Gemeinde Wahlen	202'530.45	Zahlungspflicht gemäss Vertrag	Müller Daniel
Konfiskatsammelstelle Thierstein - Laufental	Zweckverband	Entsorgung tierischer Organe	Gemeinde Blauen Gemeinde Brislach Gemeinde Dittingen	Stadt Laufen Gemeinde Röschenz Gemeinde Wahlen	5'357.10	Zahlungspflicht gemäss Statuten	Ellenberger Michel
Versorgungsregion APG Laufental	Zweckverband	Information- Beratung- und Bedarfsabklärungen	Gemeinde Blauen Gemeinde Brislach Gemeinde Burg Gemeinde Dittingen Gemeinde Duggingen Gemeinde Grellingen	Stadt Laufen Gemeinde Liesberg Gemeinde Nenzlingen Gemeinde Röschenz Gemeinde Wahlen	32'183.45	Zahlungspflicht gemäss Statuten	Müller Daniel
Tagesfamilien Laufental - Thierstein	Verein	Kinderbetreuung	Gemeinde Brislach Gemeinde Burg Gemeinde Dittingen Gemeinde Grellingen Stadt Laufen	Gemeinde Liesberg Gemeinde Nenzlingen Gemeinde Roggenburg Gemeinde Röschenz Gemeinde Wahlen	32'463.00	Zahlungspflicht gemäss Vertrag	Jermann Sandra

Bericht der Geschäfts- und Rechnungsprüfungskommission Zwingen über die Prüfung der Gemeinderechnung 2021

1. Auftrag

Die Geschäfts- und Rechnungsprüfungskommission hat gemäss § 99 des Gemeindegesetzes sowie § 56 der Gemeinderechnungsverordnung die Rechnungslegung der Gemeinde zu prüfen.

2. Durchführung

Die Geschäfts- und Rechnungsprüfungskommission hat die Prüfung der Jahresrechnung der Einwohnergemeinde Zwingen und des Feuerwehrverbands vorgenommen.

Die Prüfungen wurden so durchgeführt, dass wesentliche Fehlansagen mit angemessener Sicherheit erkannt werden und die Prüfung der Urteilsbildung genügt.

Die Rechnungen des regionalen Führungsstabs und der Zivilschutzkompanie Laufental, konnten noch nicht geprüft werden, der vereinbarte Prüftermin wurde infolge akuter Corona Fällen abgesagt. Ein neuer Prüftermin steht noch aus.

Die Rechnungsprüfung beim Zweckverband Wasserverbund Birstal wird erst am 04. Mai 2022 geprüft.

Die Prüfung Jahresrechnung bei der August Cueni Stiftung findet ebenfalls erst im Mai statt.

3. Prüfungsgebiete

Dabei wurden die Posten und Angaben der Jahresrechnung auf der Basis von Stichproben geprüft. Die Prüfungsgebiete umfassten:

- Vergleich der Schlussbilanz 2020 mit der Eröffnungsbilanz 2021
- Prüfung der korrekten Anlagekategorie und Nutzungsdauer in der Anlagen-Buchhaltung
- Übereinstimmung der Vermögens- und Fremdkapitalwerte per 31. Dezember 2021 mit den entsprechenden Saldomeldungen
- Vergleich der Kontenblätter mit Detailaufstellung
- Abstimmung zwischen der Bilanz, Erfolgs- und der Investitionsrechnung
- Nachweis von Aufwand und Ertrag in der Erfolgsrechnung beziehungsweise Ausgaben und Einnahmen in der Investitionsrechnung durch Belege einschliesslich Plausibilitätsnachweis im Vorjahres- und Budgetvergleich.
- Einhaltung der Vorschriften der Gemeinderechnungsverordnung
- Führung der für die Rechnung wichtigen Kontrollverzeichnisse und -Listen
- Kontrolle der Rechnung der Kinder- und Jugendzahnpflege

4. Ergebnisse


Die Geschäfts- und Rechnungsprüfungskommission stellt fest, dass die Rechnung ordentlich geführt ist und den gesetzlichen Vorschriften sowie den Grundsätzen der Gemeinderechnungsverordnung (HRM2) entspricht.




6. Empfehlung

Wir empfehlen der Gemeindeversammlung die vorliegende Jahresrechnung 2021 mit einem Ertragsüberschuss von CHF 20'548.49 zu genehmigen.


Zwingen, 23. April 2022


.....
Manfred Meury Präsident


.....
Kevin Mühlheim


.....
Niklaus Thomet

Rekonvaleszenz
.....
Daniel Eicher


.....
Karin Neri

Traktandum 3**Kenntnisnahme der Kreditabrechnung Planungskredit Schlossgasse 4**

GV-Beschluss vom 07.02.2019		Voranschlag		Abrechnung
Planungskredit Schlossgasse 4	CHF	250'000.00	CHF	249'308.00
Kreditunterschreitung	CHF		CHF	692.00
Total	CHF	250'000.00	CHF	250'000.00

Traktandum 4**Kenntnisnahme der Kreditabrechnung Erschliessung Simmelenmatt
Kreditüberschreitung**

GV-Beschluss vom 21.06.2017		Voranschlag		Abrechnung
Erschliessung Simmelenmatt	CHF	450'000.00	CHF	457'061.90
Kreditüberschreitung (1,57%)	CHF	7'061.90	CHF	
Total Brutto	CHF	457'061.90	CHF	457'061.90
Erschliessungsbeiträge	CHF		CHF	-114'031.55
Kreditunterschreitung	CHF		CHF	36'969.65
Total Netto	CHF	380'000.00	CHF	380'000.00

Antrag:

Der Gemeinderat beantragt der Gemeindeversammlung, den Nachtragskredit Erschliessung Simmelenmatt in der Höhe von CHF 7'061.90 zu genehmigen.

Traktandum 5**Convalere: Information über die Zusammenarbeit seit der GVS vom 23.6.2021**

Der Präsident der Sozialhilfebehörde, Toni Fricker, Gemeinderat Daniel Müller sowie Frau Franziska Knol, Geschäftsführerin Convalere informieren, wie vor einem Jahr versprochen, über die Zusammenarbeit seit der Gemeindeversammlung vom 23.6.2021 und die gemachten Erfahrungen.

Traktandum 6

Einbürgerung Nazife Bekteshoska

Frau Nazife Bekteshoska, 20.05.1996, geboren in Breitenbach SO, ledig, Staatsangehörigkeit Nordmazedonien.

Frau Nazife Bekteshoska hat die kantonale Bewilligung zur Einbürgerung in Zwingen durch die Sicherheitsdirektion des Kantons Basel-Landschaft erhalten.

Antrag:

Der Gemeinderat beantragt, Frau Nazife Bekteshoska ins Zwingner Bürgerrecht aufzunehmen und eine Gebühr von CHF 700.00 zu erheben.

Traktandum 7

Einbürgerung Fitore Bekteshoska

Frau Fitore Bekteshoska, 16.07.1993, geboren in Breitenbach SO, ledig, Staatsangehörigkeit Nordmazedonien.

Frau Fitore Bekteshoska hat die kantonale Bewilligung zur Einbürgerung in Zwingen durch die Sicherheitsdirektion des Kantons Basel-Landschaft erhalten.

Antrag:

Der Gemeinderat beantragt, Frau Fitore Bekteshoska ins Zwingner Bürgerrecht aufzunehmen und eine Gebühr von CHF 700.00 zu erheben.

Traktandum 8

Genehmigung Masterplan "Gestaltungsplanung Dorfstrasse / Kleebodenweg"

Historie – Ausgangslage

Unser Dorfkern mit Schlossareal ist im Bundesinventar der schützenswerten Ortsbilder der Schweiz von nationaler Bedeutung. Im 2011 wurde ein Studienwettbewerb zur Aufwertung vom Strassenraum im Dorfkern durchgeführt. Zwischenzeitlich sind 2 Werkleitungserneuerungs-Etappen von der Dorfstrasse erfolgt, ohne Berücksichtigung der Ergebnisse vom Studienwettbewerb. Für die 3.Etappe Werkleitungserneuerung Dorfstrasse (Oberdorf) und Kleebodenweg wurde seitens «IG pro Zwingen» und Kleebodenweg-Anwohner Änderungsanträge eingereicht.

Im Juni 2020 wurde durch eine Stimmbürgerin folgender selbständiger (68er) Antrag eingereicht:

- Für die Erneuerung der Dorfstrasse / Kleebodenweg ist ein Gestaltungsplan zu erarbeiten.
- Damit soll der Erhalt vom historischen Dorfkern gewährleistet werden.
- Sanierung vom Strassenabschnitt Fw-Magazin bis Lüsselbrücke ist auch in das Projekt der 3. Etappe aufzunehmen.

Aufgrund dieses Antrages beschloss der Gemeinderat die Strassengestaltung im Ganzen Dorfkern inkl. Kleebodenweg auf der Basis des Studiensiegers 2011 zu aktualisieren und zu projektieren.

Ziele

- Aufwertung vom Dorfkern-Strassenraum mit Dorfstrasse / Kleebodenweg mit einheitlicher, zusammenhängender und den Ortskern respektierender Gestaltung.
- Die vorhandenen Qualitäten vom Dorfkern stärken mit Einbezug der historischen Kulturobjekte (Brunnen, Bäume, Pflästerungen usw.).
- Plätze und Orte stärken und Potenzial auf gemeindeeigenen Parzellen nutzen.
- Für die Strassen- und Platzgestaltungen Pflästerungen als gestalterische Elemente/Materialien einplanen.
- Bereinigungen Strassenrand/Parzellengrenzen.
- Gestalterische Aufwertung des Fussgängerbereiches (Langsamverkehr) und Fahrbahn (motorisierter Verkehr) mit Einbezug der Verkehrsberuhigung Tempo 30.
- Verbindlicher Masterplan für die Strassenraumgestaltung bei zukünftigen Sanierungen und baulichen Um- und Neubaumassnahmen im Strassenbereich.

Grundlage

Als Bestandteil der neuen Teilzonenvorschriften „Dorfkern“ ist der Masterplan „Dorfstrasse / Kleebodenweg“ verbindlich für Um- und Neugestaltungen im Dorfkern innerhalb des Strassenraumes.

Nutzen und Anwendung des Masterplans

- Der Masterplan ist eine längerfristige Vision mit Zielen zur Aufwertung des Dorfkerns, Schaffung von Mehrwert und einer hohen Wohn- und Lebensqualität.
- Die Umsetzung erfolgt etappenweise bei Um- und Neubau der Strasse und den Plätzen sowie nach der finanziellen Situation der Gemeinde.
- Die Umsetzung des Masterplans auf der Strassenparzelle ist **verbindlich**, auf den angrenzenden Parzellen **richtungsweisend**.

Masterplan – Beschreibung

Zur Aufwertung des Strassenraumes und des Dorfkerns enthält der Masterplan Dorfstrasse / Kleebodenweg hauptsächlich folgende gestalterische Massnahmen:

Neugestaltung von Löwenplatz mit Birsaussichtsplattform, Eichliplatz mit Birsaussicht, Schmitteplatz vor Bäckerei Anklin/Stebler sowie kleiner Aufenthaltsplatz im „Kleeboden“.

Löwenplatz



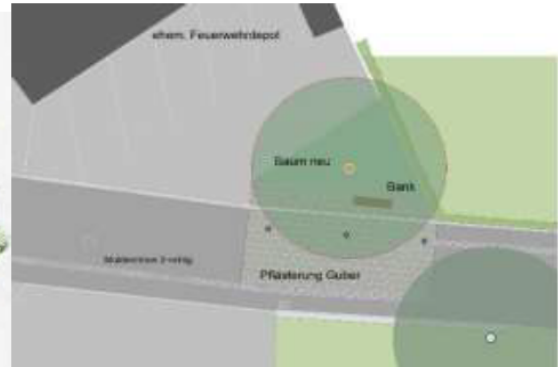
Eichliplatz



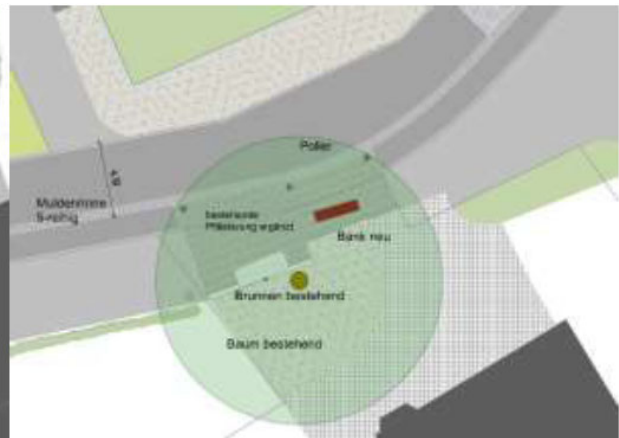
Schmitteplatz



Kleeboden



Umgestaltung beim Brunnen im Unterdorf, sowie beim Brunnen mit Eiche im Oberdorf

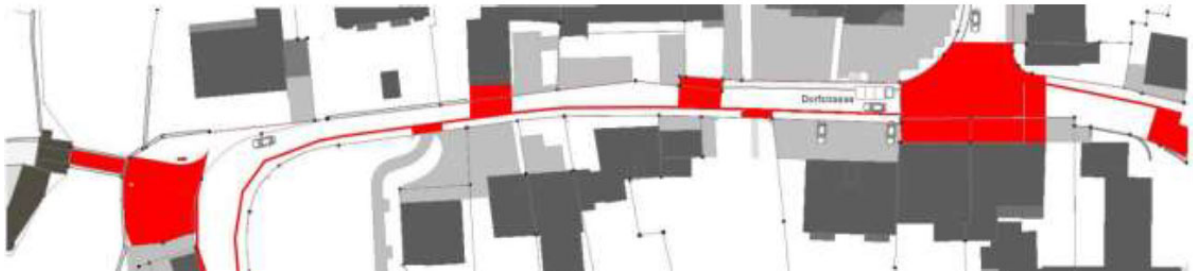


Sicherheitsgestaltungsmassnahmen bei der Dorfstrassenquerung beim Alten Schulhaus

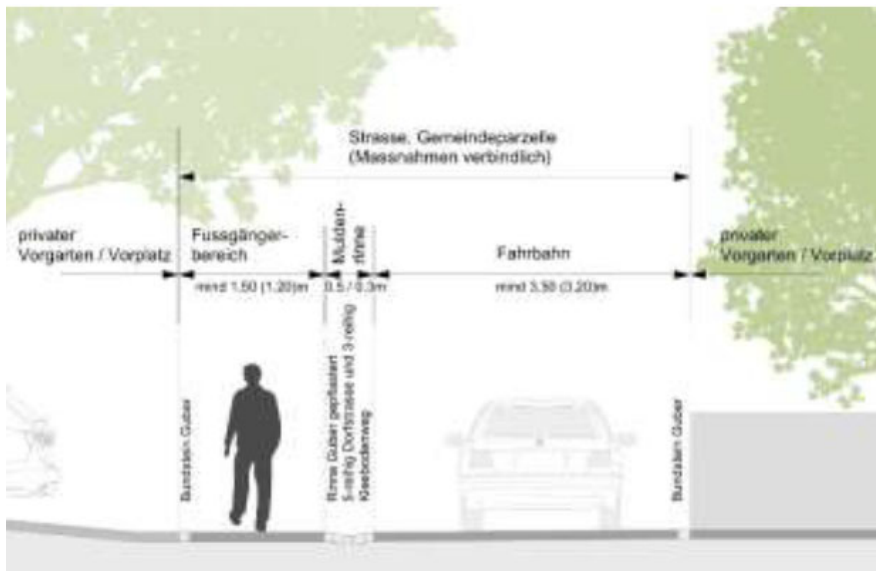


Durchgehende Muldenrinne trennt in der Dorfstrasse und Kleebodenweg optisch die Fahrspur von der Gehspur und bildet ein zusammenhängendes Element, das durch die Dorfstrasse führt. An dieses Band aus Naturstein schliessen an besonders hervorzuhebenden Stellen gepflasterte Flächen an. Plätze wie der Löwenplatz reichen über die gesamte Strassenbreite und bis an die Fassade des Gebäudes, auf das der Platz Bezug nimmt. Die Rinne schliesst an den Plan an und wird auf der anderen Seite fortgeführt.

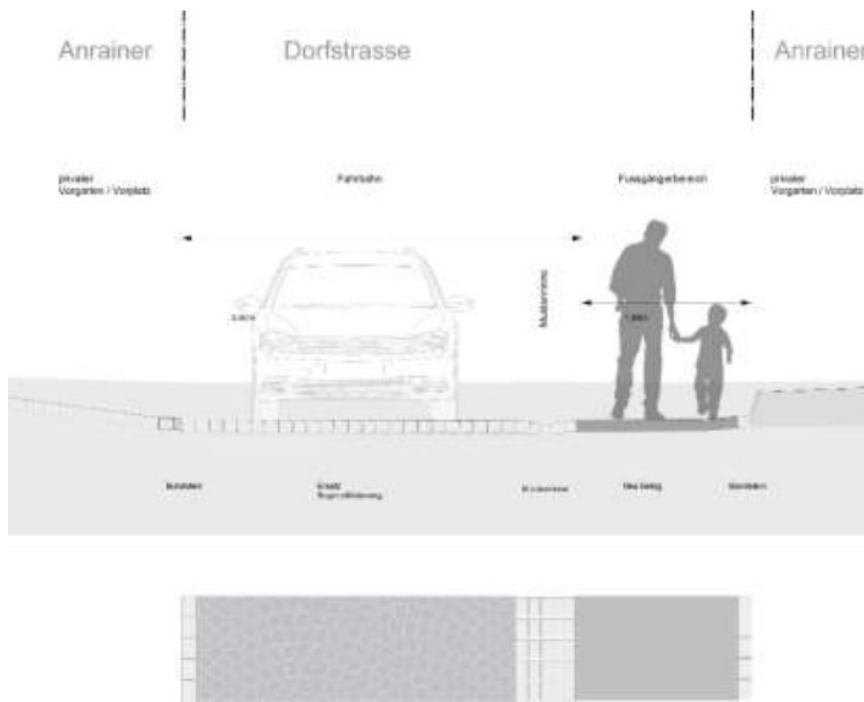
Konzeptschema Muldenrinne aus Naturstein als «roter Faden»



Prinzipschnitt (Querprofil)



Auch bei den historischen Pflasterungsabschnitten trennt eine Rinne optisch die Pflasterfahrspur von der asphaltierten behindertengerechten Gehspur. Im Oberdorf bleibt der Gehbereich als Trottoir (erhöht) erhalten.



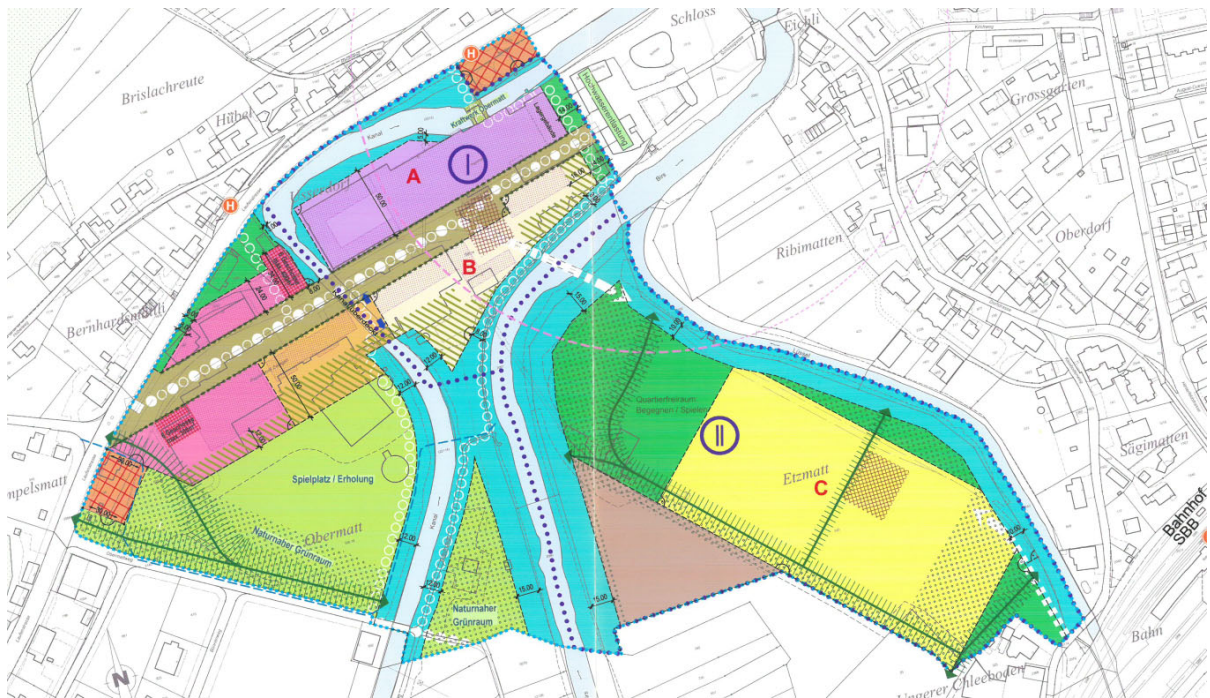
Eingänge zum Ortskern „sichtbarer machen“ und Sicherheit für alle Verkehrsteilnehmer verbessern durch koordinierte Massnahmen mit dem Kanton bei den Dorfstrasseneinfahrten Nord und Süd im Zusammenhang mit der Korrektur der Hinterfeldstrasse.

Antrag

Der Gemeinderat beantragt, den Masterplan „Dorfstrasse / Kleebodenweg“ zu genehmigen.

Traktandum 9

Budgetantrag Studienauftrag «Papierfabrik Ost Baufeld A+B»



Teilzonenplan Siedlung «Areal Papierfabrik / Etmatt» und Projektperimeter (rot umrandet)

Antrag

Der Gemeinderat beantragt, den Brutto-Planungskredit von 550'000 CHF für die Durchführung des Studienauftrags «Papierfabrik Ost» zu genehmigen.

Ausgangslage

Nach einer fast 100-jährigen Ära wurde die «Papi Zwingen» im Jahr 2004 geschlossen. Danach wurden Überlegungen über die gewünschte Entwicklung und die künftige Nutzung des Areals getätigt. Die Entwicklung des ehemaligen Papierfabrikareals soll in Koordination mit dem Areal «Etmatt», dem ehemaligen Holzplatz, in einem Gesamtkonzept stattfinden.

Dafür wurden in einem ersten Schritt von den Firmen Christ & Gantenbein (Architekturbüro, Basel) und Wüest & Partner (Immobilienökonomische Analyse, Zürich) verschiedene Testplanungen für das Gebiet durchgeführt. Auf dieser Grundlage wurde anschliessend der Teilzonenplan und das zugehörige Teilzonenreglement «Areal Papierfabrik / Etmatt» erarbeitet und von der Gemeindeversammlung im Juni 2011 sowie vom Regierungsrat des Kantons Basel-Landschaft im März 2013 genehmigt. Der Teilzonenplan beinhaltet insgesamt drei Bauzonen mit Quartierplan-Pflicht. Die Bauzonen A und B befinden sich auf dem Areal der ehemaligen Papierfabrik und grenzen im Osten an das Schloss Zwingen. Bauzone C, das Etmatt-Areal, entspricht dem ehemaligen «Holzplatz».

Zusammen mit der Grundeigentümerin sollen nun die Bauzonen A und B (ehemalige Papierfabrik) entwickelt werden.



Ehemaliges Papierfabrikareal (Quelle: Schlossverein Zwingen)

Studienauftrag

Das Teilzonenreglement sieht vor, dass vor der Erarbeitung der Quartierplanung ein qualitätssicherndes Verfahren (Wettbewerb oder Studienauftrag) durchzuführen ist. Damit soll unter anderem der besonderen Ausgangslage mit der Nähe zum Schlossareal und dem Umgang mit dem baukulturellen Erbe des ehemaligen Fabrikareals gerecht werden. Ausserdem sollen für die Erschliessung und die Aussenraumgestaltung optimale Lösungen gefunden werden. Die Gemeinde und die Grundeigentümerschaft haben sich dazu entschieden, einen **Studienauftrag** durchzuführen.

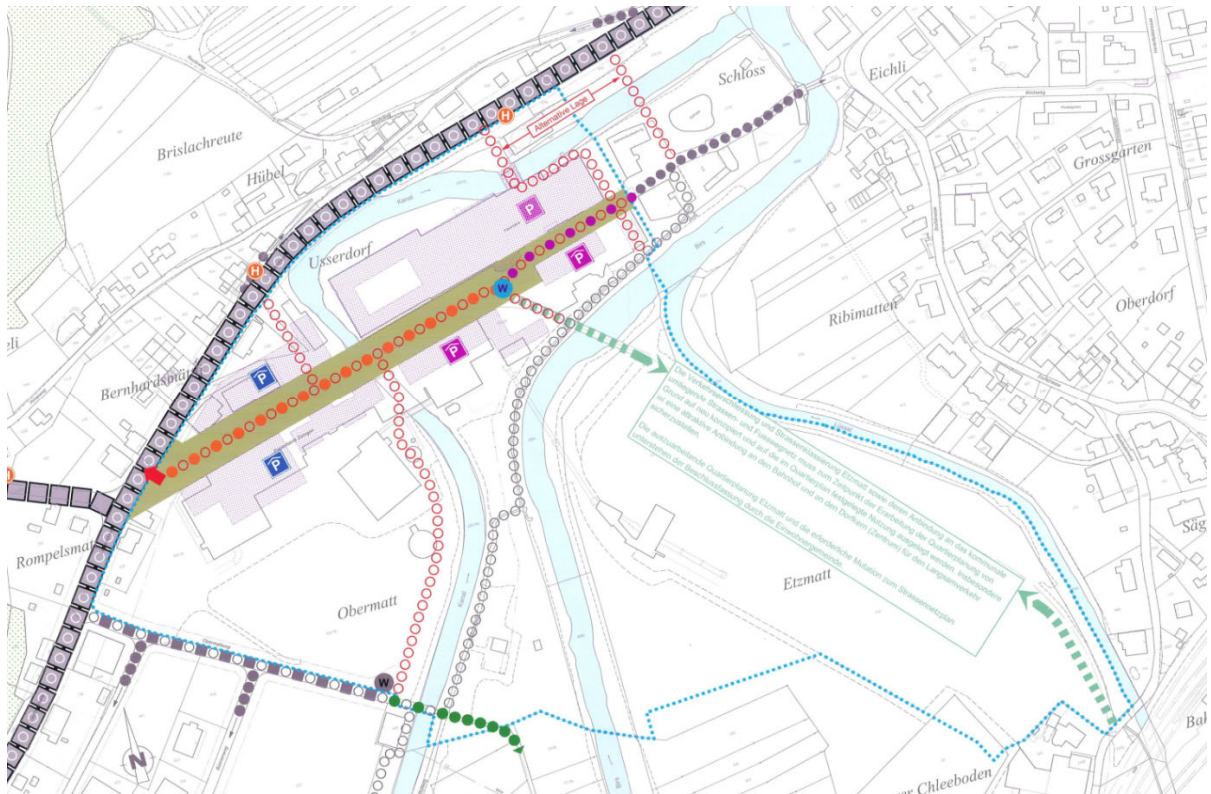
Bei einem Studienauftrag wird den fünf eingeladenen **Architekturbüros** dieselbe Aufgabe gestellt. Die verschiedenen Entwürfe werden von einem **Beurteilungsgremium** geprüft, welches sich aus Vertretern der Gemeinde und der Grundeigentümerschaft sowie diversen Fachmitgliedern (ArchitektInnen, LandschaftsarchitektInnen, RaumplanerInnen) zusammensetzt. Im Beurteilungsgremium ist unter anderem auch der Baselbieter Heimatschutz vertreten. Unterstützt wird das Gremium von diversen ExpertInnen (ohne Stimmrecht), welche die Themen Verkehr, Denkmal- und Heimatschutz, Nachhaltigkeit und Soziologie abdecken.

Nach einer ersten Entwurfsphase wählt das Beurteilungsgremium drei Architekturbüros aus, welche ihre Entwürfe in einer zweiten Phase präzisieren und weiter ausarbeiten. Nach der Schlusspräsentation kürt das Beurteilungsgremium das Siegerprojekt. Dieses Siegerprojekt dient schliesslich als Grundlage für die Ausarbeitung der anschliessenden Quartierplanung.

Als Grundlage für den Studienauftrag dient das **Studienauftragsprogramm**, welches zurzeit in einer Arbeitsgruppe bestehend aus Vertretern des Gemeinderats, der Grundeigentümerschaft, dem Beurteilungsgremium und unter Begleitung durch ein Raumplanungsbüro erarbeitet wird.

Erschliessung Etmatt

Parallel zur Erarbeitung des Studienauftragsprogramms, wird im Rahmen einer Erschliessungsstudie die bestmögliche Erschliessung der Etmatt (Baufeld C) evaluiert. Obwohl sich der oben beschriebene Studienauftrag nur auf die Baufelder A & B (ehemaliges Papierfabrikareal) bezieht, hat die künftige Erschliessung der Etmatt Auswirkungen auf die Bebaubarkeit der Baufelder A & B.



Strassennetzplan «Areal Papierfabrik / Etmatt»

Im rechtsgültigen Strassennetzplan ist die Erschliessung der Etmatt nur orientierend dargestellt und mit folgendem Hinweis versehen: «Die Verkehrserschliessung und Strassenklassierung sowie deren Anbindung an das kommunale umliegende Strassen- und Fusswegnetz muss zum Zeitpunkt der Erarbeitung der Quartierplanung von Grund auf neu konzipiert und auf die im Quartierplan festgelegte Nutzung ausgelegt werden.»

Im Rahmen der Erschliessungsstudie werden verschiedene Erschliessungsvarianten geprüft. Die Studie wird unter der Prämisse durchgeführt, dass die Kernzone grösstmöglich geschont wird und die Auswirkungen auf die Bebaubarkeit des Papierfabrikareals geringgehalten werden.

Auf Basis der Erschliessungsstudie wird anschliessend eine Mutation des Strassennetzplanes ausgearbeitet, welche der Beschlussfassung durch die Gemeindeversammlung untersteht (nicht Teil dieses Planungskredits).

Zeitplan

Heute – August 2022 Entwurf Studienauftragsprogramm inkl. Erschliessungsstudie Etmatt

August 2022 Start Studienauftrag

Frühling 2023 Veröffentlichung der Ergebnisse

Sommer 2023 Start Quartierplanverfahren

Ziele

- Durchführung Studienauftrag als Grundlage für die anschliessende Quartierplanung
 - Attraktive Wohn- und Gewerbenutzungen
 - Attraktive Aussenraumgestaltung
 - Räumliche Abstimmung zur Schlosstage
 - Erhalt des baukulturellen Erbes
 - Energiekonzept / erneuerbarer Energien (Inkl. Schlossarealeinbindung)

- Durchführung Erschliessungsstudie
 - Optimale Erschliessung der Etmatt unter Berücksichtigung der Entwicklungen auf dem ehemaligen Papierfabrikareal
 - Schonung der Kernzone

Zusammenstellung Planungskosten

Position	Bemerkung	Kosten Gemeinde (inkl. MwSt)	Kosten Barko Immobau AG (inkl. MwSt)	Kosten Total (inkl. MwSt)
1. Erschliessungsstudie	Aufteilung der Kosten mit Grundeigentümerin	9'962 CHF	9'962 CHF	19'924 CHF
2. Studienauftragsbegleitung Raumplanungsbüro	Studienauftragsbegleitung wird durch Gemeinde finanziert, die nachfolgende Quartierplanung durch die Grundeigentümerin	68'928 CHF	0	68'928 CHF
3. Honorare Architekturbüros	Aufteilung der Kosten mit Grundeigentümerin	145'395 CHF	145'395 CHF	290'790 CHF
4. Annahme Honorare Beurteilungsgremium / Experten	Aufteilung der Kosten mit Grundeigentümerin	50'000 CHF	50'000 CHF	100'000 CHF
5. Sonstiges / Nebenkosten	Aufteilung der Kosten mit Grundeigentümerin	25'000 CHF	25'000 CHF	50'000 CHF
Total		299'285 CHF	230'357 CHF	529'642 CHF

Traktandum 10

Überarbeitetes Reglement über die Ausrichtung von Mietzinsbeiträgen

Das Mietzinsreglement der Gemeinde Zwingen ist veraltet, und im Kanton BL hat es regulatorische Anpassungen gegeben. Aus diesem Grund hat die Sozialhilfebehörde Zwingen dieses Reglement überarbeitet.

Antrag:

Der Gemeinderat Zwingen beantragt der Gemeindeversammlung, das überarbeitete Reglement über die Ausrichtung von Mietzinsbeiträgen zu genehmigen.

Traktandum 11

Informationen und Verschiedenes